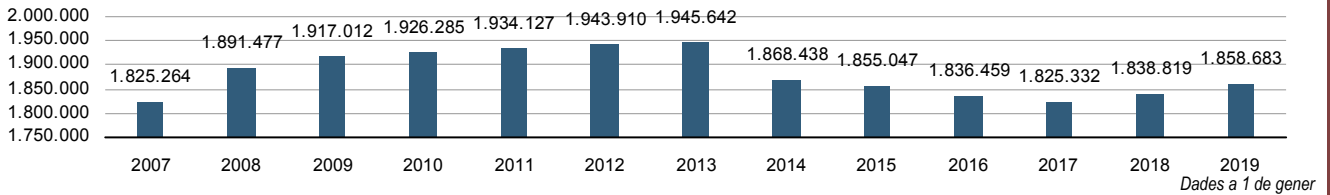
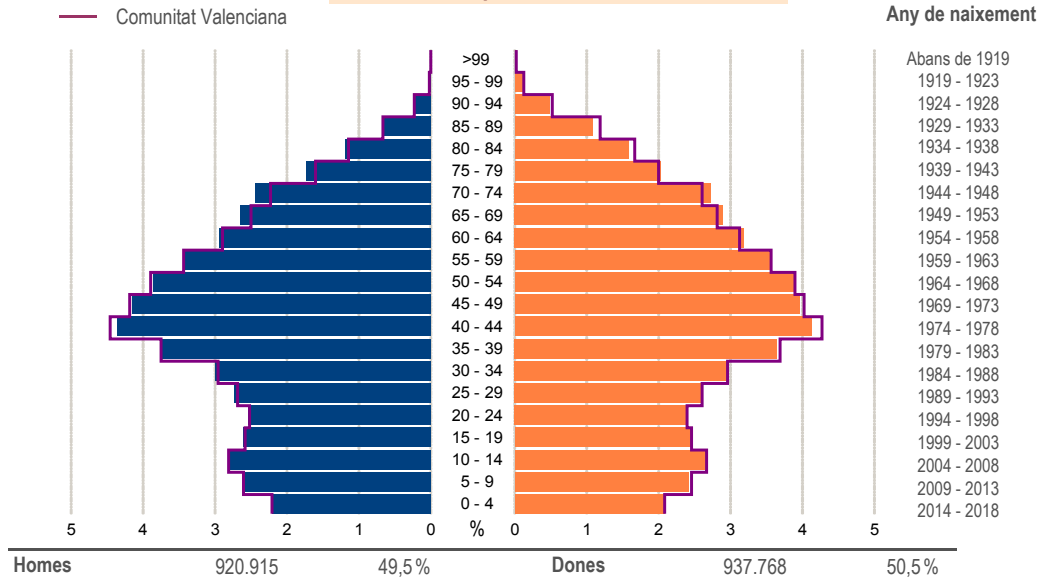


Codi INE	03	
Nombre de municipis	141	
Nucli municipal a major altitud	Banyeres de Mariola (812 m)	
Nuclis municipals a menor altitud	Dolores, San Fulgencio i Santa Pola (4 m)	
Superfície (Km²)	5.816,48	
Densitat de població (hab/Km²) - 2019	319,55	
Nombre de municipis costaners	20	
Banderes blaves platges - 2020	73	
Banderes blaves ports esportius - 2020	13	
	Nombre	Habitants
Població a 1 de gener 2019	-	1.858.683
Entitats singulars	289	-
Nuclis	709	1.757.143
Disseminats	269	101.540

Evulsió de la població



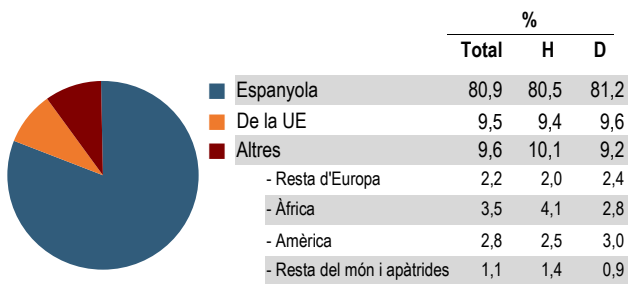
Població a 1 de gener de 2019 per sexe i edat



Indicadors demogràfics

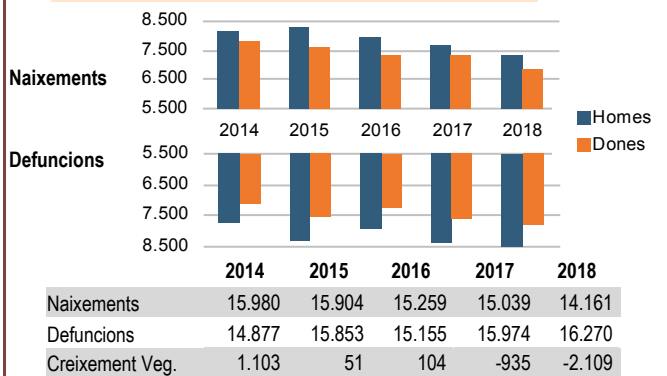
Índex		Província	Comunitat Valenciana	Espanya
Dependència	$((\text{Pob. } <16 + \text{Pob. } >64) / (\text{Pob. de 16 a 64})) \times 100$	54,8 %	54,0 %	53,7 %
Dependència població <16 anys	$((\text{Pob. } <16) / (\text{Pob. de 16 a 64})) \times 100$	24,3 %	24,4 %	24,1 %
Dependència població >64 anys	$((\text{Pob. } >64) / (\text{Pob. de 16 a 64})) \times 100$	30,5 %	29,7 %	29,6 %
Envelliment	$((\text{Pob. } >64) / (\text{Pob. } <16)) \times 100$	125,7 %	121,8 %	123,0 %
Longevitat	$((\text{Pob. } >74) / (\text{Pob. } >64)) \times 100$	46,1 %	47,7 %	49,5 %
Maternitat	$((\text{Pob. de 0 a 4}) / (\text{Dones de 15 a 49})) \times 100$	19,3 %	19,2 %	19,3 %
Tendència	$((\text{Pob. de 0 a 4}) / (\text{Pob. de 5 a 9})) \times 100$	85,4 %	84,6 %	86,5 %
Renovació de la població activa	$((\text{Pob. de 20 a 29}) / (\text{Pob. de 55 a 64})) \times 100$	78,3 %	78,5 %	80,3 %

Població per nacionalitat i sexe 2019



Dades a 1 de gener

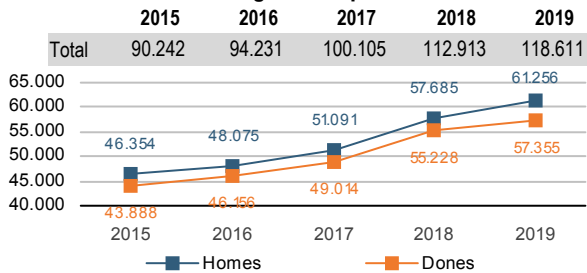
Moviment natural de la població




Dades a 31 de desembre

Variacions residencials

Immigracions per sexe

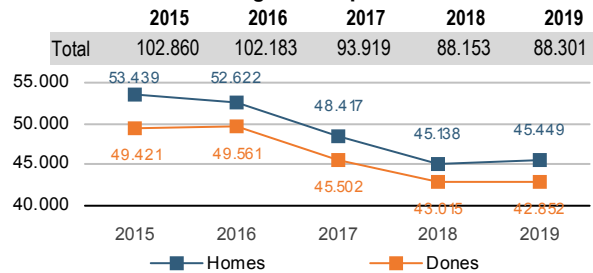


per procedència (2019)




Dades a 1 de gener

Emigracions per sexe

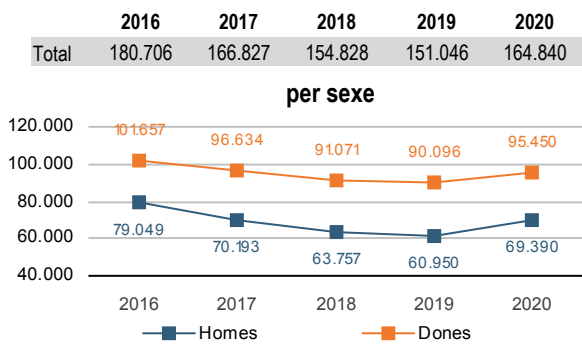


per destinació (2019)

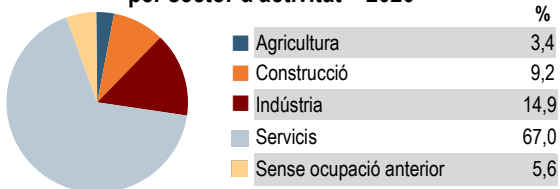


Dades a 1 de gener

Desocupació registrada

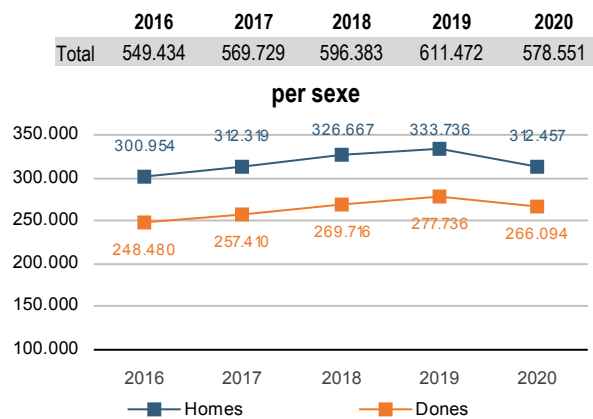


per sector d'activitat - 2020



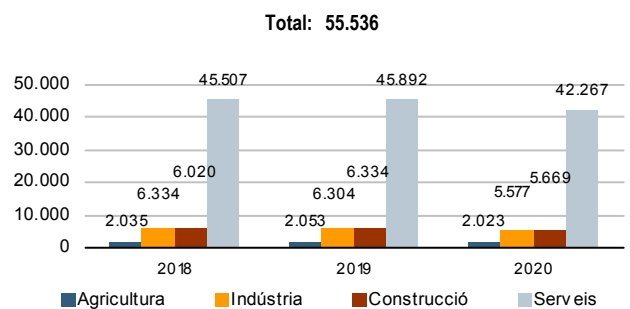
Dades a 31 de març

Persones afiliades a la SS



Dades a 31 de març

Empreses inscrites en la SS



Dades a 31 de març

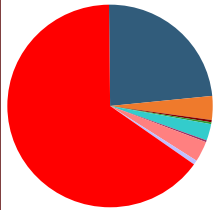
IRPF*

	2014	2015	2016	2017
Titulars	841.578	837.973	850.156	867.278
Declaracions	702.549	703.906	717.331	739.955
Renda bruta/declaració (€)	20.500	21.078	21.585	22.087
Renda disponible/declaració (€)	17.114	17.754	18.113	18.493

* Impost sobre la Renda de les Persones Físiques. Dades a 31 de desembre

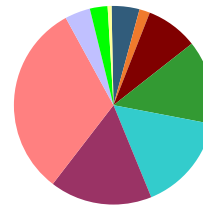
Immables urbans - 2019

per usos (%)



Total immables: 2.002.505	
Magatzem i estacionament	23,4
Comercial	3,9
Cultural	0,1
Oci i hostaleria	0,4
Industrial	2,8
Esportiu	0,2
Sòl vacant	3,1
Obres d'urbanització	0,4
Oficines	0,5
Edificis singulars	0,0
Religiós	0,0
Espectacles	0,0
Residencial	65,0
Sanitat i beneficiència	0,1
Sense definir	0,0

per antiguitat (%)

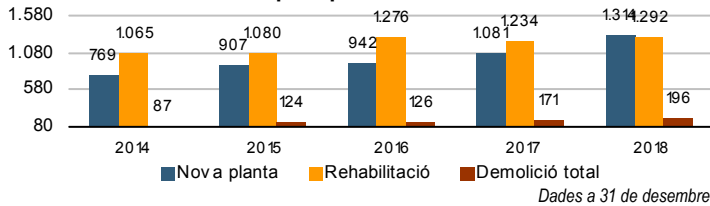


Abans de 1950	4,5
1950 - 1959	1,9
1960 - 1969	8,2
1970 - 1979	13,7
1980 - 1989	15,3
1990 - 1999	16,3
2000 - 2009	32,2
2010 i posterior	4,0
Sòl vacant	3,1
Sense definir	0,6

Dades a 31 de desembre

Llicències municipals concedides

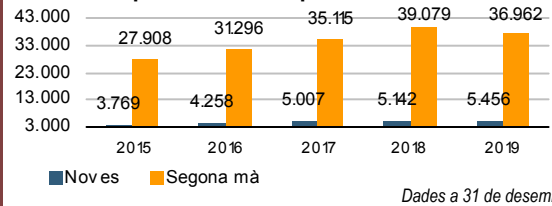
per tipus d'obra



Dades a 31 de desembre

Transaccions immobiliàries

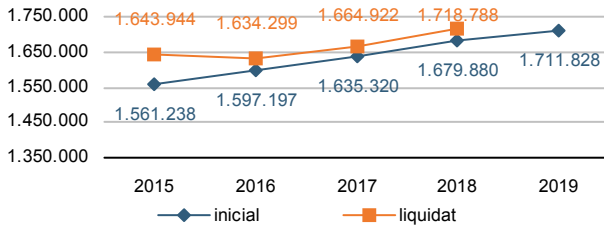
compravendes escripturades de vivendes



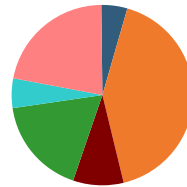
Dades a 31 de desembre

Pressupost municipal de despeses*

Milers d'euros



per grups de funció - 2019



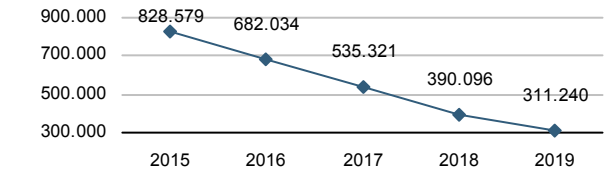
Funció	%
Deute públic	4,6
Servicis públics bàsics	41,4
Actuacions de protecció i promoció social	9,0
Producció de béns públics de caràcter preferent	17,4
Actuacions de caràcter econòmic	5,5
Actuacions de caràcter general	22,1

* consolidat. Dades a 31 de desembre

Deute viu municipal

Milers d'euros

Dades a 31 de desembre



Oferta turística - 2019

	Establiments	Places	Establiments	Places
Hotels	366	70.801	Albergs	16 903
Hostals	96	3.110	Pensions	108 2.197
Apartaments	51.744	249.365	Restaurants	6.813 342.122
Càmpings	50	30.419	Agències de viatge	512 -
Cases rurals	253	2.192	Empres. de turisme actiu	233 -

Dades a 31 de desembre

Vehicles per tipus i carburant - 2019

	Total	Dièsel	Gasolina	Electr.	Resta
Total	1.494.066	675.902	799.445	1.819	16.900
Turismes	1.025.717	496.760	526.508	703	1.746
Motocicletes	158.733	209	158.198	285	41
Furgonetes i camions	178.099	159.138	18.672	144	145
Autobusos	1.683	1.665	10	1	7
Tractors industrials	5.844	5.844	0	0	0
Ciclomotors	96.605	2.664	93.531	405	5
Altres	27.385	9.622	2.526	281	14.956

Dades a 31 de desembre

Empreses actives - 2019*

per sectors d'activitat

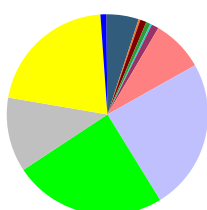
Indústria	10.314
Construcció	19.783
Serveis	112.836
Total	142.933

desglossament sector serveis

Comerç, transport i hostaleria	53.280
Informació i comunicacions	2.241
Activitats financeres i d'assegurances	2.992
Activitats immobiliàries	9.960
Activitats professionals i tècniques	22.922
Educació, sanitat i serveis socials	9.653
Altres serveis personals	11.788

* excepte sector primari. Dades del DIRCE a 1 de gener

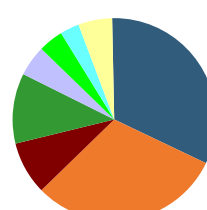
Superfícies de cultiu - 2019*



Cultiu	%
Cereals	5,3
Lleguminoses	0,3
Tubercles	1,0
Cult. industrials	0,6
Cult. farratgers	1,0
Hortalisses	8,5
Flors i plantes ornamentals	0,3
Citrics	24,1
Fruïters	24,4
Vinya	11,8
Oliverar	21,4
Altres lleny.	0,0
Vivers	1,2

* estimacions municipals. Dades a 31 de desembre

Eleccions municipals - 2019



Candidatures	%Vots	Regidors
PSOE	32,22	572
PP	29,91	598
Compromís	8,84	181
C's	11,35	127
Podem-EUPV	4,80	17
VOX	4,21	19
EUPV	3,15	37
Altres	5,53	118