

Província de Castelló

■ Municipis més poblats



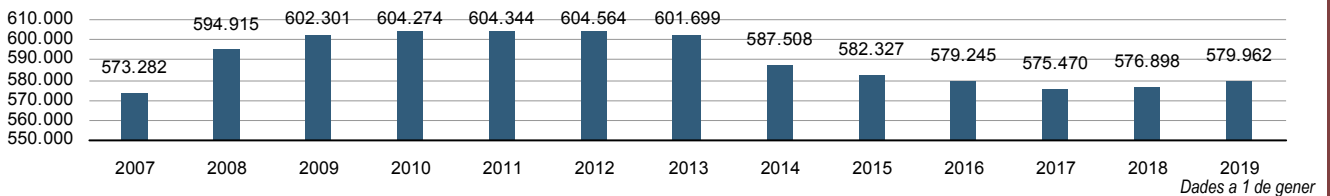
Codi INE	12
Nombre de municipis	135
Nucli municipal a major altitud	Vistabella del Maestrat (1245 m)
Nucli municipal a menor altitud	Moncofa (4 m)

Superfície (Km²)	6.634,73
Densitat de població (hab/Km²) - 2019	87,41

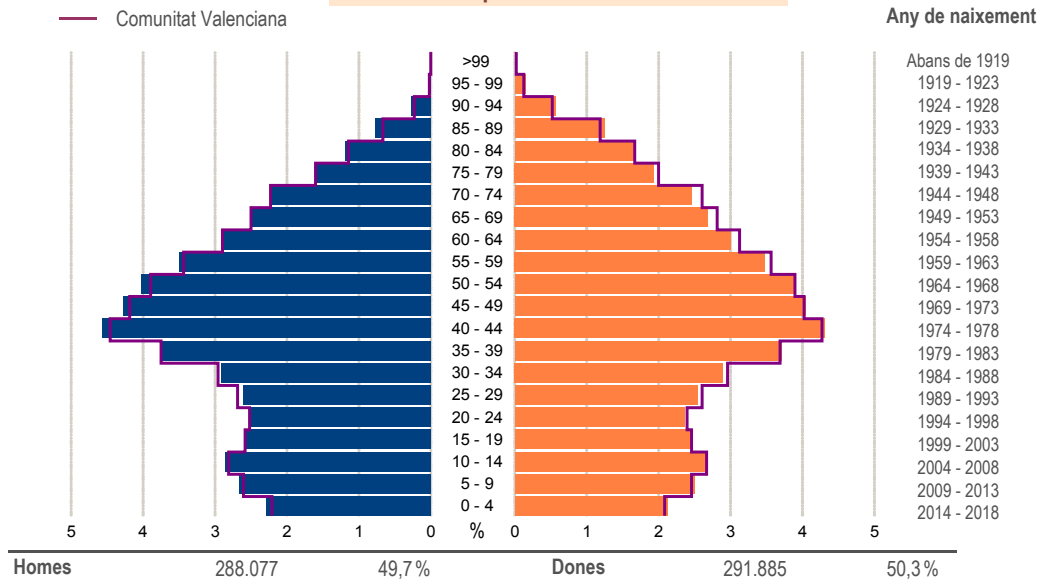
Nombre de municipis costaners	16
Banderes blaves platges - 2020	31
Banderes blaves ports esportius - 2020	1

	Nombre	Habitants
Població a 1 de gener 2019	-	579.962
Entitats singulars	425	-
Nuclis	280	543.997
Disseminats	363	35.965

Evolució de la població



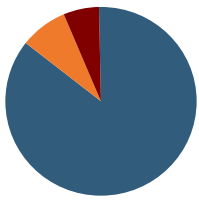
Població a 1 de gener de 2019 per sexe i edat



Indicadors demogràfics

Índex		Província	Comunitat Valenciana	Espanya
Dependència	$((\text{Pob. } <16 + \text{Pob. } >64) / (\text{Pob. de 16 a 64})) \times 100$	54,3 %	54,0 %	53,7 %
Dependència població <16 anys	$((\text{Pob. } <16) / (\text{Pob. de 16 a 64})) \times 100$	24,7 %	24,4 %	24,1 %
Dependència població >64 anys	$((\text{Pob. } >64) / (\text{Pob. de 16 a 64})) \times 100$	29,6 %	29,7 %	29,6 %
Envel·liment	$((\text{Pob. } >64) / (\text{Pob. } <16)) \times 100$	119,6 %	121,8 %	123,0 %
Longevitat	$((\text{Pob. } >74) / (\text{Pob. } >64)) \times 100$	49,0 %	47,7 %	49,5 %
Maternitat	$((\text{Pob. de 0 a 4}) / (\text{Dones de 15 a 49})) \times 100$	19,8 %	19,2 %	19,3 %
Tendència	$((\text{Pob. de 0 a 4}) / (\text{Pob. de 5 a 9})) \times 100$	85,5 %	84,6 %	86,5 %
Renovació de la població activa	$((\text{Pob. de 20 a 29}) / (\text{Pob. de 55 a 64})) \times 100$	77,6 %	78,5 %	80,3 %

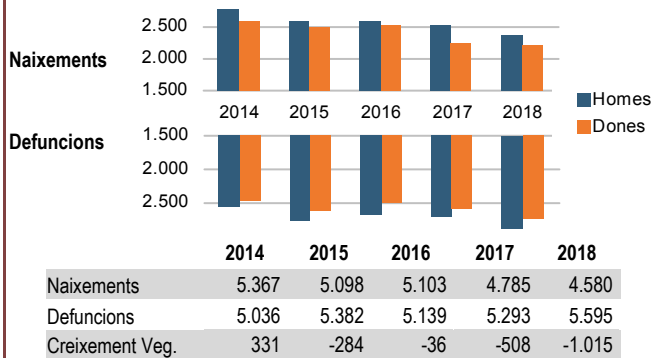
Població per nacionalitat i sexe 2019



	%		
	Total	H	D
Espanyola	85,5	85,5	85,5
De la UE	8,3	8,2	8,4
Altres	6,2	6,4	6,1
- Resta d'Europa	0,6	0,5	0,6
- Àfrica	3,4	3,8	3,0
- Amèrica	1,7	1,4	2,0
- Resta del món i apàtrides	0,6	0,7	0,5

Dades a 1 de gener

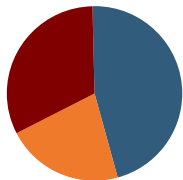
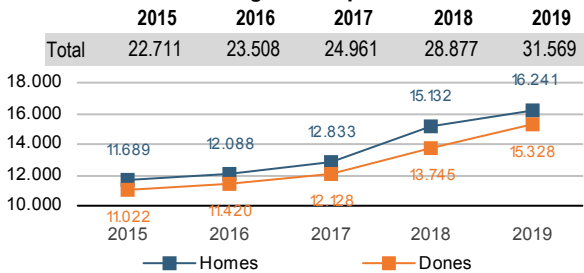
Moviment natural de la població



Dades a 31 de desembre

Variacions residencials

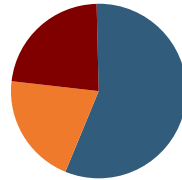
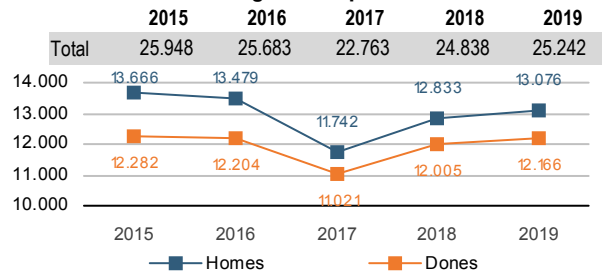
Immigracions per sexe



per procedència (2019)		%
Comunitat Valenciana		45,4
Altra comunitat autònoma		21,4
Estranger		33,1

Dades a 1 de gener

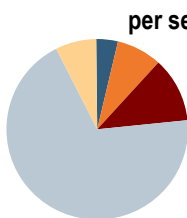
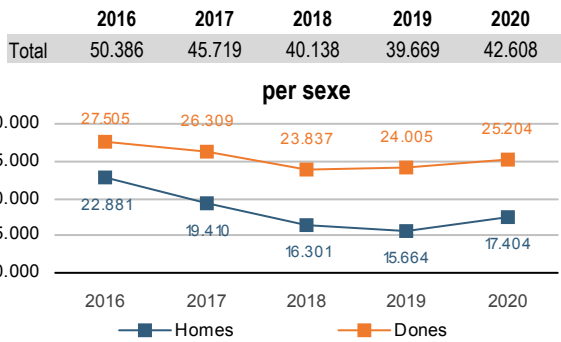
Emigracions per sexe



per destinació (2019)		%
Comunitat Valenciana		55,5
Altra comunitat autònoma		21,2
Estranger		23,3

Dades a 1 de gener

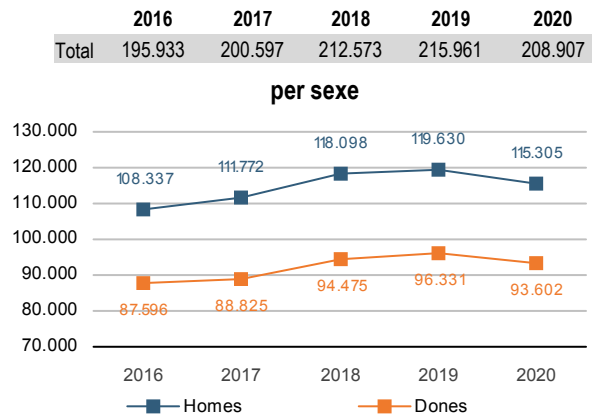
Desocupació registrada



per sector d'activitat - 2020		%
Agricultura		3,9
Construcció		8,1
Indústria		11,6
Servicis		68,8
Sense ocupació anterior		7,6

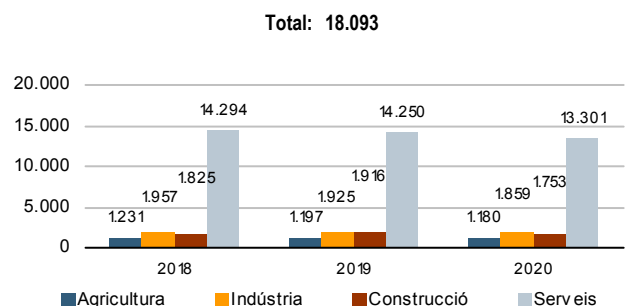
Dades a 31 de març

Persones afiliades a la SS



Dades a 31 de març

Empreses inscrites en la SS



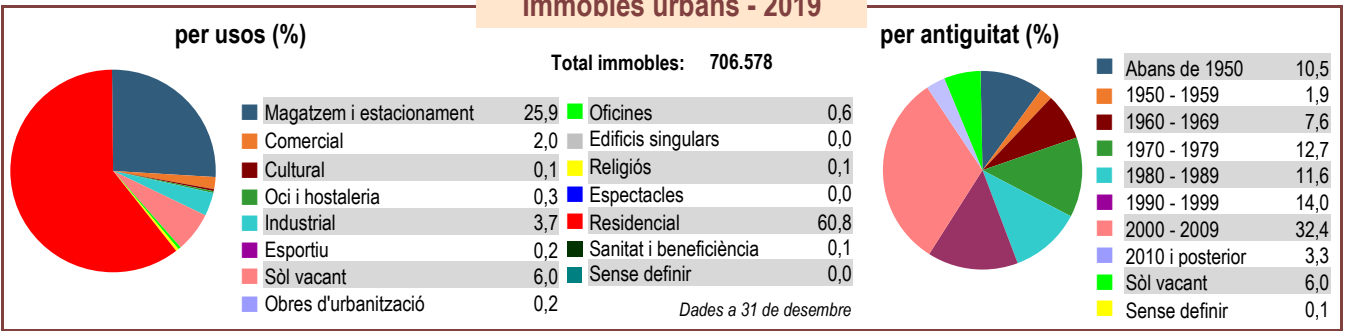
Dades a 31 de març

IRPF*

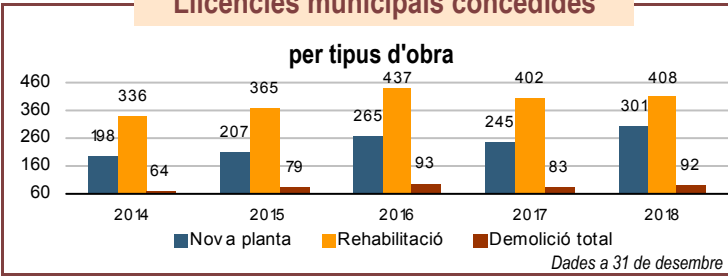
	2014	2015	2016	2017
Titulars	305.002	300.732	315.246	318.973
Declaracions	259.477	256.785	269.959	275.829
Renda bruta/declaració (€)	21.848	22.522	23.074	23.853
Renda disponible/declaració (€)	18.015	18.751	19.159	19.679

* Impost sobre la Renda de les Persones Físiques. Dades a 31 de desembre

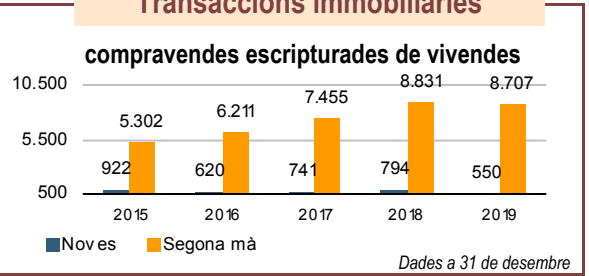
Immables urbans - 2019



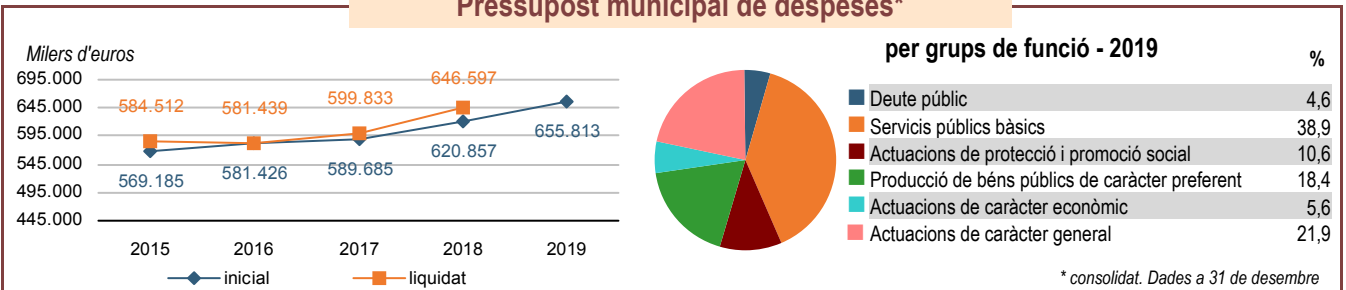
Llicències municipals concedides



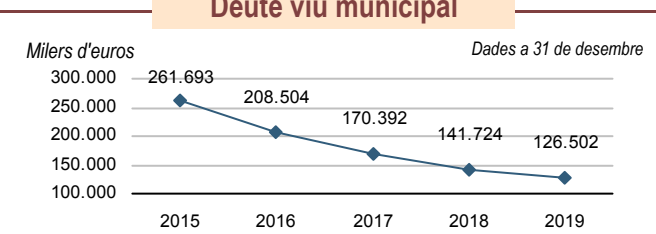
Transaccions immobiliàries



Pressupost municipal de despeses*



Deute viu municipal



Oferta turística - 2019

	Establiments	Places	Establiments	Places
Hotels	174	23.069	Albergs	21 867
Hostals	52	1.423	Pensions	36 634
Apartaments	13.633	72.350	Restaurants	1.722 116.238
Càmpings	43	21.409	Agències de viatge	112 -
Cases rurals	423	3.136	Empres. de turisme actiu	63 -

Dades a 31 de desembre

Vehícles per tipus i carburant - 2019

	Total	Dièsel	Gasolina	Electr.	Resta
Total	474.858	249.351	216.765	610	8.132
Turismes	315.660	174.102	140.951	198	409
Motocicletes	41.537	26	41.431	59	21
Furgonetes i camions	71.730	65.369	6.142	59	160
Autobusos	512	489	0	9	14
Tractors industrials	4.548	4.548	0	0	0
Ciclomotors	28.161	816	27.256	89	0
Altres	12.710	4.001	985	196	7.528

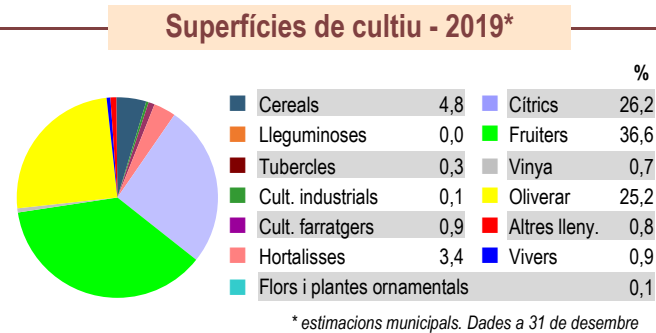
Dades a 31 de desembre

Empreses actives - 2019*

per sectors d'activitat	desglossament sector serveis		
Indústria	2.957	Comerç, transport i hostaleria	15.118
Construcció	5.210	Informació i comunicacions	573
Serveis	31.575	Activitats financeres i d'assegurances	855
Total	39.742	Activitats immobiliàries	2.062
		Activitats professionals i tècniques	6.203
		Educació, sanitat i serveis socials	2.842
		Altres serveis personals	3.922

* excepte sector primari. Dades del DIRCE a 1 de gener

Superfícies de cultiu - 2019*



Eleccions municipals - 2019

