

Código INE	46116
Provincia	Valencia
Comarca	El Camp de Túria

Distancia a la capital de provincia (Km)	18
Superficie (Km ²)	8,77
Densidad de población (hab/Km ²) - 2021	2.086,41
Altitud (m)	92

Municipio costero	No
-------------------	----

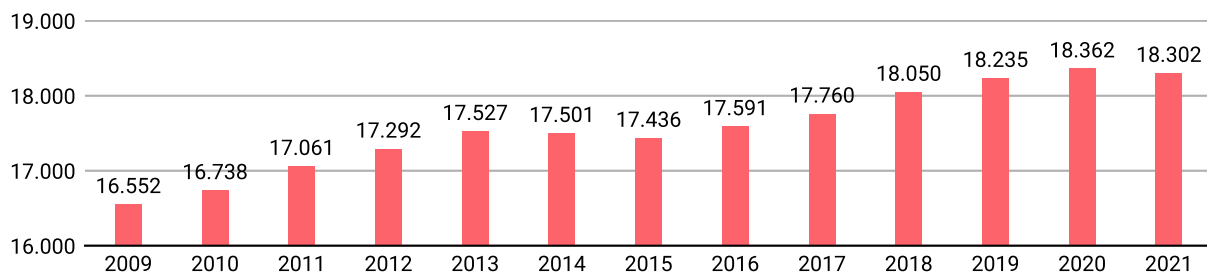
Reparto de la población en el territorio

	Unidades	Hombres	Mujeres	Total
Núcleos	1	8.975	9.327	18.302
Diseminados	0	0	0	0
Total población		8.975	9.327	18.302

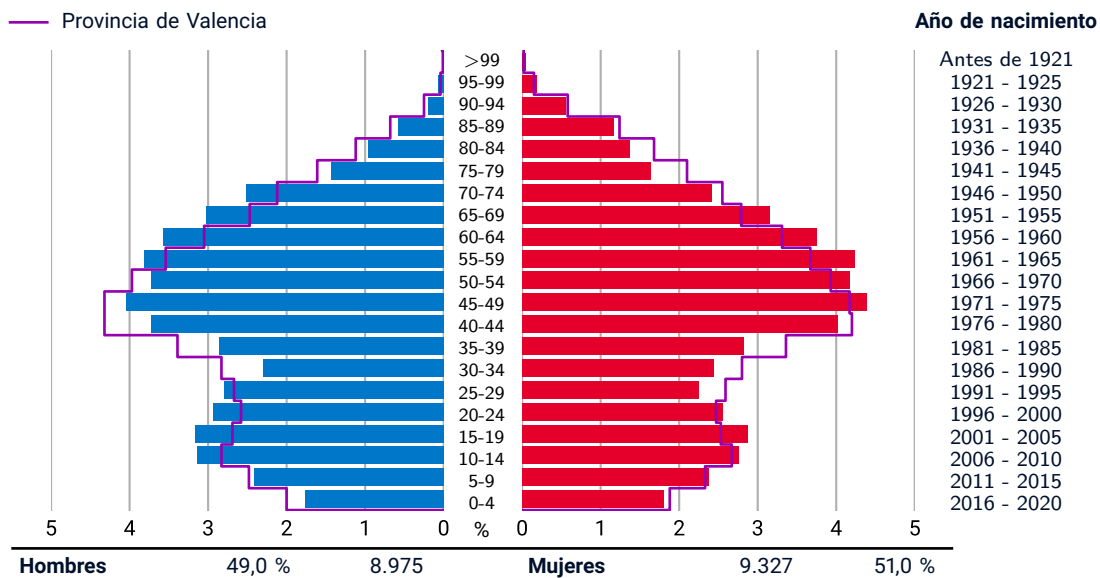
Datos a 1 de enero de 2021

EVOLUCIÓN DE LA POBLACIÓN

Datos a 1 de enero



POBLACIÓN A 1 DE ENERO DE 2021 POR SEXO Y EDAD

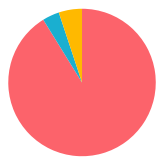


INDICADORES DEMOGRÁFICOS - 2021

Índice		Municipio	Provincia	Comunitat Valenciana
Dependencia	$(\text{Pob. } <16 + \text{Pob. } >64) / (\text{Pob. de 16 a 64}) \times 100$	53,1 %	53,1 %	53,8 %
Dependencia población <16 años	$(\text{Pob. } <16) / (\text{Pob. de 16 a 64}) \times 100$	23,5 %	23,4 %	23,5 %
Dependencia población >64 años	$(\text{Pob. } >64) / (\text{Pob. de 16 a 64}) \times 100$	29,5 %	29,7 %	30,3 %
Envejecimiento	$(\text{Pob. } >64) / (\text{Pob. } <16) \times 100$	125,4 %	126,9 %	128,9 %
Longevidad	$(\text{Pob. } >74) / (\text{Pob. } >64) \times 100$	42,5 %	48,8 %	48,1 %
Maternidad	$(\text{Pob. de 0 a 4}) / (\text{Mujeres de 15 a 49}) \times 100$	16,7 %	17,5 %	17,9 %
Tendencia	$(\text{Pob. de 0 a 4}) / (\text{Pob. de 5 a 9}) \times 100$	74,3 %	80,6 %	81,4 %
Renovación de la población activa	$(\text{Pob. de 20 a 29}) / (\text{Pob. de 55 a 64}) \times 100$	68,6 %	76,0 %	74,9 %

POBLACIÓN POR NACIONALIDAD Y SEXO - 2021

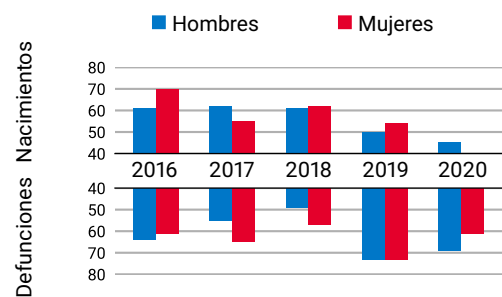
Datos a 1 de enero



	%		
	Total	H	M
■ Española	91,2	91,3	91,2
■ De la UE	3,7	4,0	3,4
■ Otras	5,1	4,7	5,4
Resto de Europa	1,5	1,5	1,6
África	0,3	0,3	0,2
América	2,3	1,9	2,7
Resto del mundo y apátridas	1,0	1,0	1,0

MOVIMIENTO NATURAL DE LA POBLACIÓN

Datos a 31 de diciembre

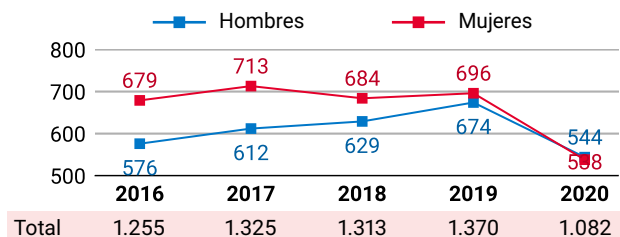


	2016	2017	2018	2019	2020
Nacimientos	131	117	123	104	85
Defunciones	125	120	106	146	130
Crecimiento Veg.	6	-3	17	-42	-45

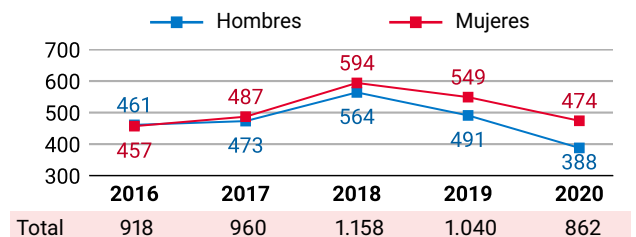
VARIACIONES RESIDENCIALES

Datos a 1 de enero

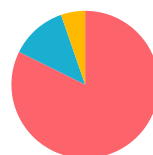
INMIGRACIONES POR SEXO



EMIGRACIONES POR SEXO



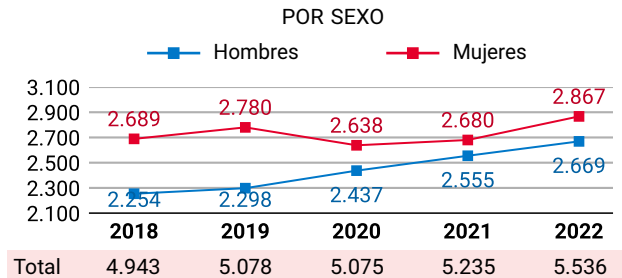
POR PROCEDENCIA - 2020		%
■ Comunitat Valenciana		72,8
■ Otra comunidad autónoma		9,8
■ Extranjero		17,4



POR DESTINO - 2020		%
■ Comunitat Valenciana		82,3
■ Otra comunidad autónoma		12,4
■ Extranjero		5,3

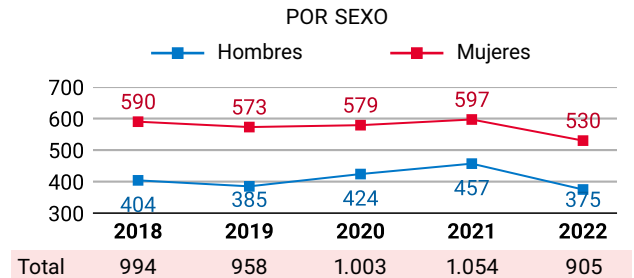
PERSONAS AFILIADAS A LA SS

Datos a 31 de marzo



PARO REGISTRADO

Datos a 31 de marzo



PENSIONES CONTRIBUTIVAS DE LA SS - 2019

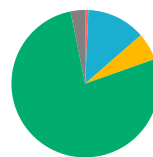
Datos a 31 de diciembre

PENSIONISTAS E IMPORTE MENSUAL MEDIO (€)

	Clase de pensión			
	Total	Jubilación	Viudedad	Otras*
Pensionistas	3.179	2.300	488	391
- Hombres	1.660	1.416	29	215
- Mujeres	1.519	884	459	176
Importe	1.313	1.460	849	1.029
- Hombres	1.503	1.590	726	1.040
- Mujeres	1.105	1.252	857	1.015

* incluye pensiones de incapacidad permanente, orfandad y en favor de familiares

POR SECTOR DE ACTIVIDAD - 2022 %



Agricultura	0,7
Industria	12,9
Construcción	6,0
Servicios	77,2
Sin actividad económica	3,2

IRPF*

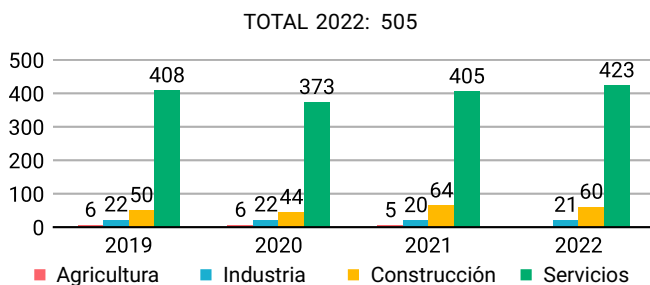
Datos a 31 de diciembre

*Impuestos sobre la Renta de las Personas Físicas

	2016	2017	2018	2019
Titulares	9.312	9.470	9.858	10.105
Declaraciones	8.057	8.265	8.679	8.962
Renta bruta/declaración (€)	35.303	34.496	35.927	37.356
Renta disponible/declaración (€)	27.974	27.158	28.336	29.385

EMPRESAS INSCRITAS EN LA SS

Datos a 31 de marzo



INMUEBLES URBANOS - 2020

Datos a 31 de diciembre

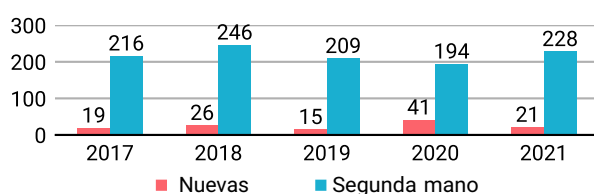
POR USOS



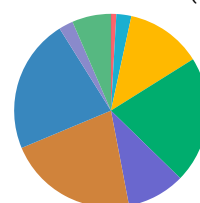
TRANSACCIONES INMOBILIARIAS

Datos a 31 de diciembre

COMPRAVENTAS ESCRITURADAS DE VIVIENDAS



POR ANTIGÜEDAD (%)



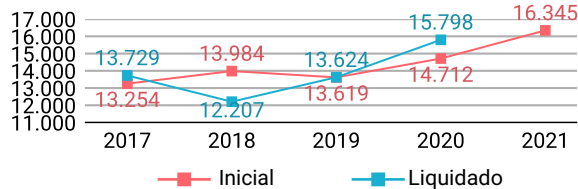
TOTAL INMUEBLES: 11.257

Antes de 1950	0,9
1950 - 1959	2,5
1960 - 1969	12,7
1970 - 1979	21,2
1980 - 1989	9,7
1990 - 1999	21,7
2000 - 2009	22,4
2010 y posterior	2,4
Suelo vacante	6,5
Sin definir	0,0

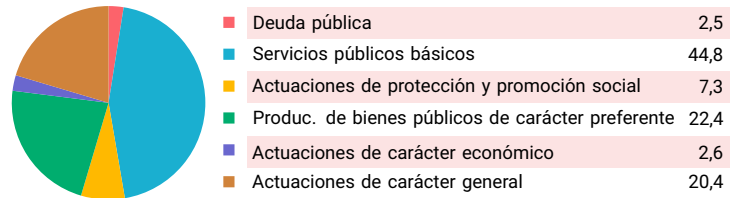
PRESUPUESTO MUNICIPAL DE GASTOS*

Datos a 31 de diciembre
*consolidado

Miles de euros




POR GRUPOS DE FUNCIÓN - 2021



DEUDA VIVA MUNICIPAL

Datos a 31 de diciembre

Miles de euros



OFERTA TURÍSTICA - 2021

Datos a 31 de diciembre

Establecimientos	Plazas	Establecimientos	Plazas		
Hoteles	1	19	Albergues	0	0
Hostales	0	0	Pensiones	0	0
Apartamentos	23	158	Restaurantes	65	4.857
Campings	0	0	Agencias de viaje	8	-
Casas rurales	0	0	Empresas de turismo activo	1	-

VEHÍCULOS POR TIPO Y CARBURANTE - 2021

Datos a 31 de diciembre

	Total	Diésel	Gasolina	Electr.	Resto
Total	13.642	6.486	6.881	110	165
Turismos	9.954	5.251	4.600	65	38
Motocicletas	1.619	0	1.612	6	1
Furgonetas y camiones	1.169	1.048	117	3	1
Autobuses	9	9	0	0	0
Tractores industriales	39	39	0	0	0
Ciclomotores	601	34	531	36	0
Otros	251	105	21	0	125

EMPRESAS ACTIVAS - 2021*

Datos del DIRCE a 1 de enero
*excepto sector primario

POR SECTORES DE ACTIVIDAD		DESGLOSE SECTOR SERVICIOS	
Industria	55	Comercio, transporte y hostelería	453
Construcción	163	Información y comunicaciones	53
Servicios	1.423	Actividades financieras y de seguros	45
Total	1.641	Actividades inmobiliarias	101
		Actividades profesionales y técnicas	383
		Educación, sanidad y servicios sociales	221
		Otros servicios personales	167

SUPERFICIES DE CULTIVO - 2020*

Datos a 31 de diciembre
*estimaciones municipales



ELECCIONES MUNICIPALES - 2019

