

Código INE	46186
Provincia	Valencia
Comarca	L'Horta Sud

Distancia a la capital de provincia (Km)	5,5
Superficie (Km ²)	3,96
Densidad de población (hab/Km ²) - 2021	6.671,97
Altitud (m)	23

Municipio costero	No
-------------------	----

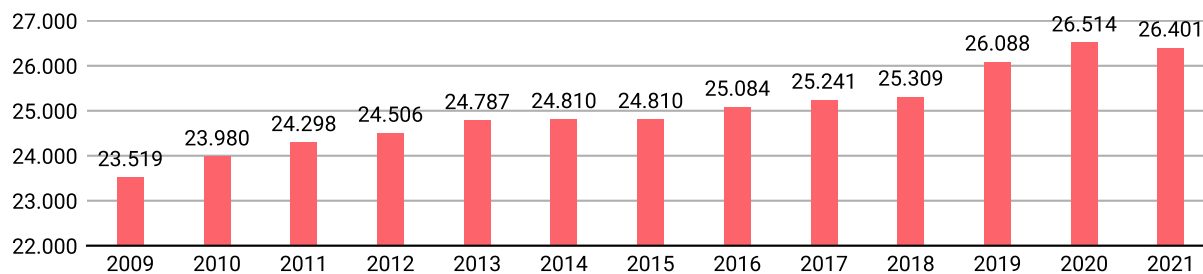
Reparto de la población en el territorio

	Unidades	Hombres	Mujeres	Total
Núcleos	1	12.995	13.337	26.332
Diseminados	1	21	48	69
Total población		13.016	13.385	26.401

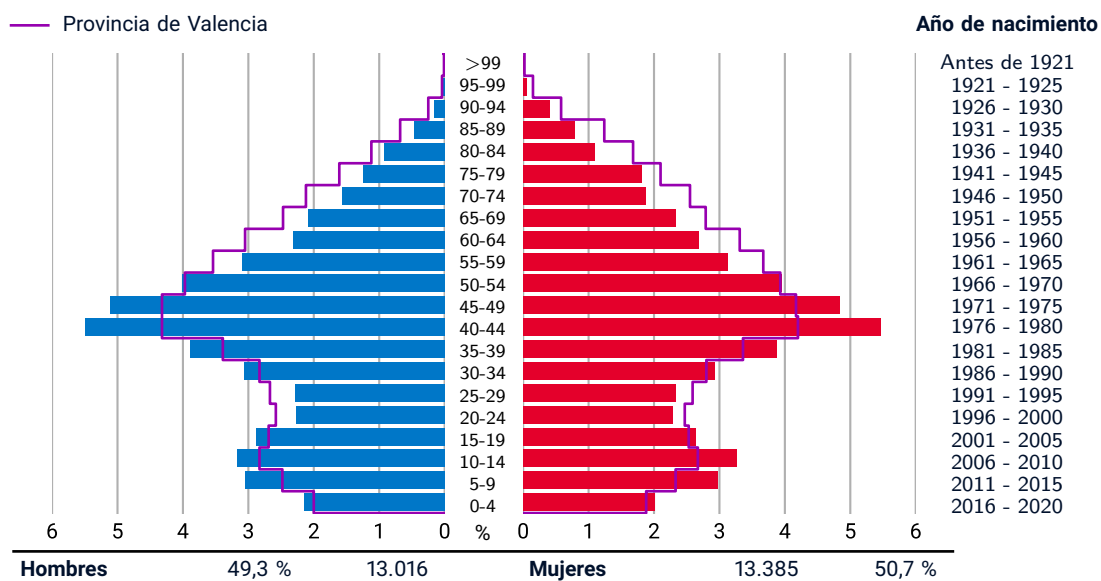
Datos a 1 de enero de 2021

EVOLUCIÓN DE LA POBLACIÓN

Datos a 1 de enero



POBLACIÓN A 1 DE ENERO DE 2021 POR SEXO Y EDAD

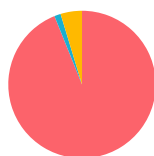


INDICADORES DEMOGRÁFICOS - 2021

Índice		Municipio	Provincia	Comunitat Valenciana
Dependencia	$(\text{Pob. } <16 + \text{Pob. } >64) / (\text{Pob. de 16 a 64}) \times 100$	48,4 %	53,1 %	53,8 %
Dependencia población <16 años	$(\text{Pob. } <16) / (\text{Pob. de 16 a 64}) \times 100$	26,4 %	23,4 %	23,5 %
Dependencia población >64 años	$(\text{Pob. } >64) / (\text{Pob. de 16 a 64}) \times 100$	22,1 %	29,7 %	30,3 %
Envejecimiento	$(\text{Pob. } >64) / (\text{Pob. } <16) \times 100$	83,6 %	126,9 %	128,9 %
Longevidad	$(\text{Pob. } >74) / (\text{Pob. } >64) \times 100$	47,1 %	48,8 %	48,1 %
Maternidad	$(\text{Pob. de 0 a 4}) / (\text{Mujeres de 15 a 49}) \times 100$	17,1 %	17,5 %	17,9 %
Tendencia	$(\text{Pob. de 0 a 4}) / (\text{Pob. de 5 a 9}) \times 100$	68,9 %	80,6 %	81,4 %
Renovación de la población activa	$(\text{Pob. de 20 a 29}) / (\text{Pob. de 55 a 64}) \times 100$	81,7 %	76,0 %	74,9 %

POBLACIÓN POR NACIONALIDAD Y SEXO - 2021

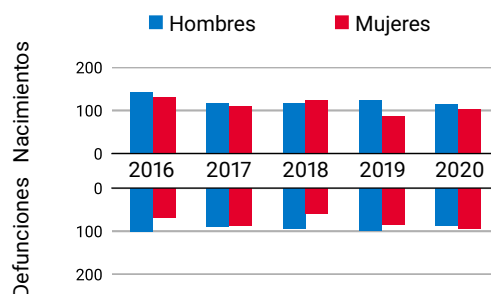
Datos a 1 de enero



	%		
	Total	H	M
■ Española	93,9	94,2	93,6
■ De la UE	1,4	1,3	1,5
■ Otras	4,7	4,6	4,9
Resto de Europa	0,5	0,4	0,6
África	1,1	1,4	0,9
América	2,3	1,9	2,7
Resto del mundo y apátridas	0,8	0,8	0,8

MOVIMIENTO NATURAL DE LA POBLACIÓN

Datos a 31 de diciembre

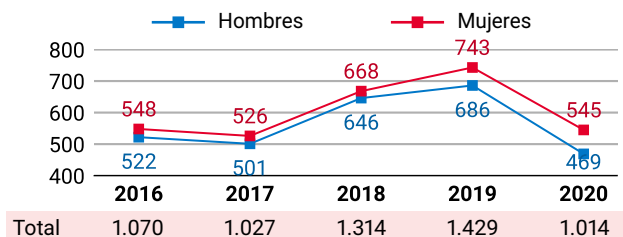


	2016	2017	2018	2019	2020
Nacimientos	273	228	243	211	219
Defunciones	168	176	153	182	181
Crecimiento Veg.	105	52	90	29	38

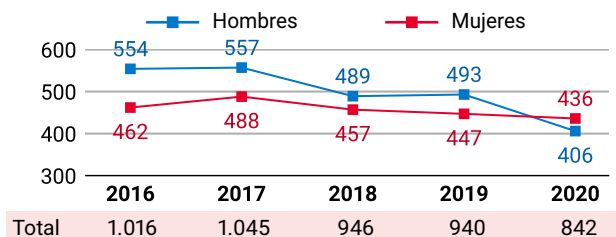
VARIACIONES RESIDENCIALES

Datos a 1 de enero

INMIGRACIONES POR SEXO



EMIGRACIONES POR SEXO



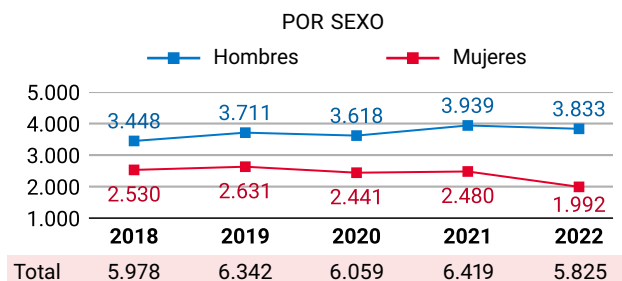
POR PROCEDENCIA - 2020		%
■ Comunitat Valenciana	65,9	
■ Otra comunidad autónoma	15,6	
■ Extranjero	18,5	



POR DESTINO - 2020		%
■ Comunitat Valenciana	79,6	
■ Otra comunidad autónoma	17,1	
■ Extranjero	3,3	

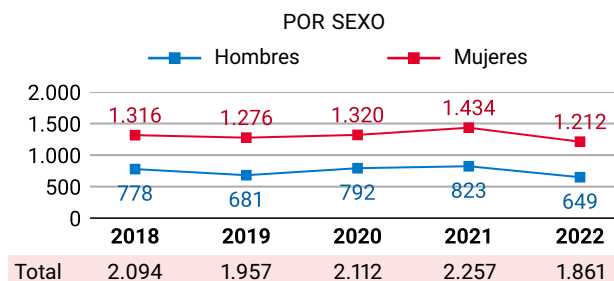
PERSONAS AFILIADAS A LA SS

Datos a 31 de marzo



PARO REGISTRADO

Datos a 31 de marzo



PENSIONES CONTRIBUTIVAS DE LA SS - 2019

Datos a 31 de diciembre

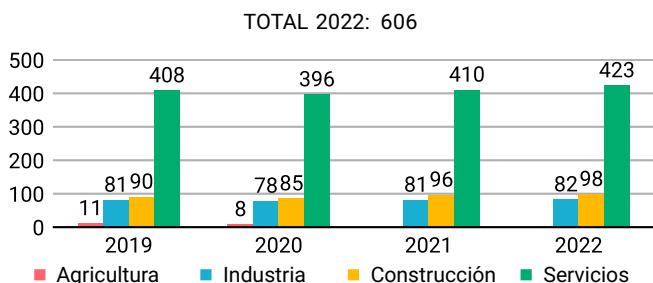
PENSIONISTAS E IMPORTE MENSUAL MEDIO (€)

	Clase de pensión			
	Total	Jubilación	Viudedad	Otras*
Pensionistas	3.971	2.548	686	737
- Hombres	2.150	1.661	39	450
- Mujeres	1.821	887	647	287
Importe	971	1.089	747	770
- Hombres	1.097	1.182	610	827
- Mujeres	822	917	755	680

* incluye pensiones de incapacidad permanente, orfandad y en favor de familiares

EMPRESAS INSCRITAS EN LA SS

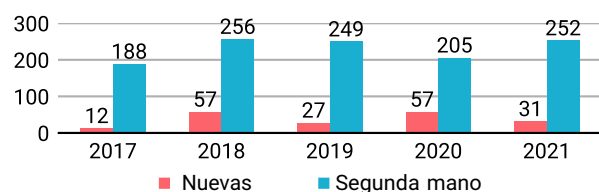
Datos a 31 de marzo



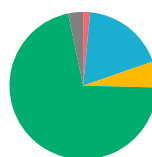
TRANSACCIONES INMOBILIARIAS

Datos a 31 de diciembre

COMPRAVENTAS ESCRITURADAS DE VIVIENDAS



POR SECTOR DE ACTIVIDAD - 2022 %



Agricultura	1,5
Industria	18,2
Construcción	5,7
Servicios	71,3
Sin actividad económica	3,3

IRPF*

Datos a 31 de diciembre

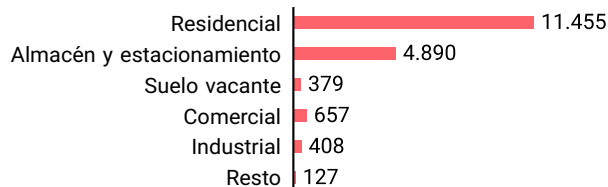
*Impuestos sobre la Renta de las Personas Físicas

	2016	2017	2018	2019
Titulares	13.513	13.678	14.108	14.385
Declaraciones	11.287	11.598	12.120	12.553
Renta bruta/declaración (€)	22.217	22.848	23.751	24.361
Renta disponible/declaración (€)	18.695	19.147	19.854	20.319

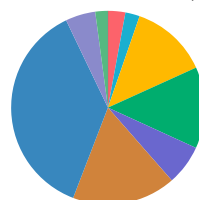
INMUEBLES URBANOS - 2020

Datos a 31 de diciembre

POR USOS



POR ANTIGÜEDAD (%)



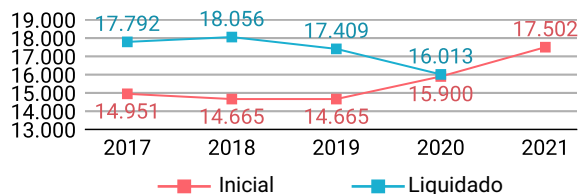
Antes de 1950	2,9
1950 - 1959	2,4
1960 - 1969	12,9
1970 - 1979	13,6
1980 - 1989	6,7
1990 - 1999	17,3
2000 - 2009	37,0
2010 y posterior	5,0
Suelo vacante	2,1
Sin definir	0,0

TOTAL INMUEBLES: 17.916

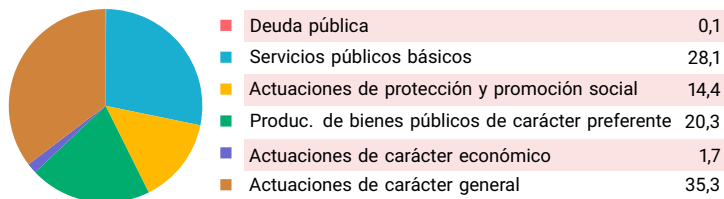
PRESUPUESTO MUNICIPAL DE GASTOS*

Datos a 31 de diciembre
*consolidado

Miles de euros




POR GRUPOS DE FUNCIÓN - 2021



DEUDA VIVA MUNICIPAL

Datos a 31 de diciembre

Miles de euros



OFERTA TURÍSTICA - 2021

Datos a 31 de diciembre

Establecimientos	Plazas	Establecimientos	Plazas
Hoteles	0	Albergues	0
Hostales	1	Pensiones	0
Apartamentos	3	Restaurantes	30
Campings	0	Agencias de viaje	3
Casas rurales	0	Empresas de turismo activo	0
			2.451

VEHÍCULOS POR TIPO Y CARBURANTE - 2021

Datos a 31 de diciembre

	Total	Diésel	Gasolina	Electr.	Resto
Total	17.217	8.831	8.083	46	257
Turismos	12.346	6.672	5.592	23	59
Motocicletas	1.767	1	1.758	7	1
Furgonetas y camiones	1.894	1.764	118	3	9
Autobuses	42	42	0	0	0
Tractores industriales	80	80	0	0	0
Ciclomotores	612	16	593	3	0
Otros	476	256	22	10	188

EMPRESAS ACTIVAS - 2021*

Datos del DIRCE a 1 de enero
*excepto sector primario

POR SECTORES DE ACTIVIDAD		DESGLOSE SECTOR SERVICIOS	
Industria	118	Comercio, transporte y hostelería	612
Construcción	209	Información y comunicaciones	27
Servicios	1.195	Actividades financieras y de seguros	33
Total	1.522	Actividades inmobiliarias	69
		Actividades profesionales y técnicas	173
		Educación, sanidad y servicios sociales	116
		Otros servicios personales	165

SUPERFICIES DE CULTIVO - 2020*

Datos a 31 de diciembre
*estimaciones municipales



ELECCIONES MUNICIPALES - 2019

