

Código INE	46193
Provincia	Valencia
Comarca	L'Horta Oest

Distancia a la capital de provincia (Km)	6,8
Superficie (Km ²)	7,20
Densidad de población (hab/Km ²) - 2021	1.624,11
Altitud (m)	31

Municipio costero	No
-------------------	----

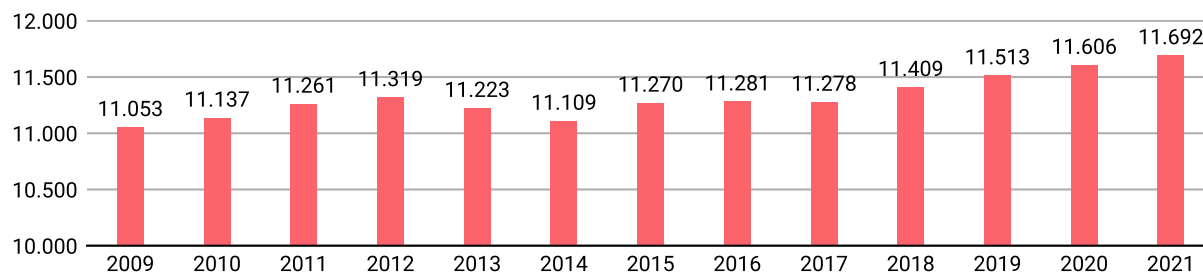
Reparto de la población en el territorio

	Unidades	Hombres	Mujeres	Total
Núcleos	1	5.746	5.871	11.617
Diseminados	1	28	47	75
Total población		5.774	5.918	11.692

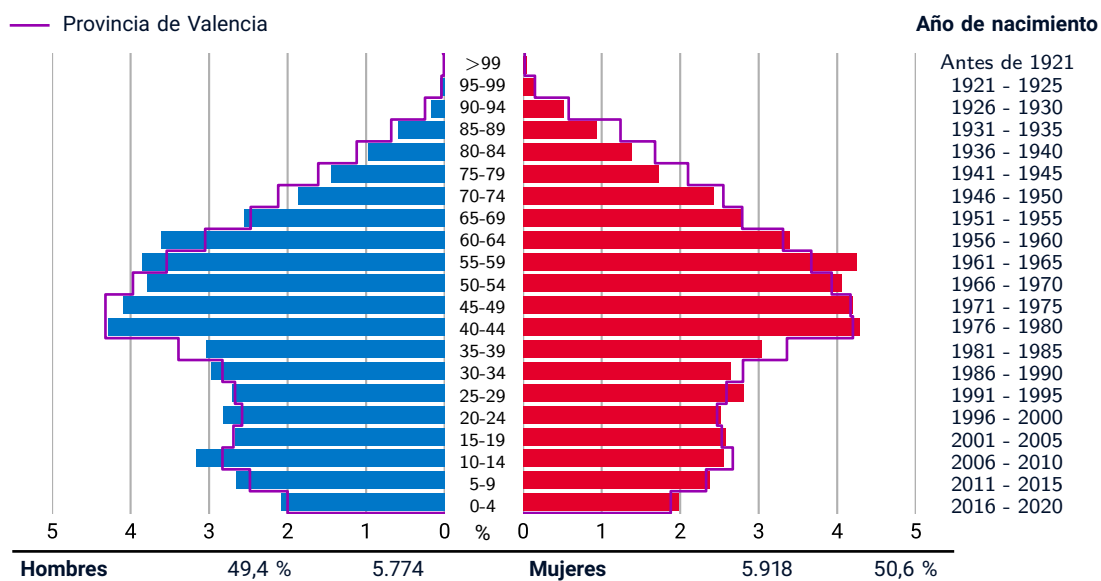
Datos a 1 de enero de 2021

EVOLUCIÓN DE LA POBLACIÓN

Datos a 1 de enero



POBLACIÓN A 1 DE ENERO DE 2021 POR SEXO Y EDAD

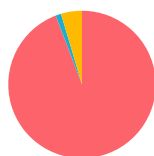


INDICADORES DEMOGRÁFICOS - 2021

Índice		Municipio	Provincia	Comunitat Valenciana
Dependencia	$(\text{Pob. } <16 + \text{Pob. } >64) / (\text{Pob. de 16 a 64}) \times 100$	50,6 %	53,1 %	53,8 %
Dependencia población <16 años	$(\text{Pob. } <16) / (\text{Pob. de 16 a 64}) \times 100$	24,1 %	23,4 %	23,5 %
Dependencia población >64 años	$(\text{Pob. } >64) / (\text{Pob. de 16 a 64}) \times 100$	26,5 %	29,7 %	30,3 %
Envejecimiento	$(\text{Pob. } >64) / (\text{Pob. } <16) \times 100$	109,9 %	126,9 %	128,9 %
Longevidad	$(\text{Pob. } >74) / (\text{Pob. } >64) \times 100$	45,3 %	48,8 %	48,1 %
Maternidad	$(\text{Pob. de 0 a 4}) / (\text{Mujeres de 15 a 49}) \times 100$	18,4 %	17,5 %	17,9 %
Tendencia	$(\text{Pob. de 0 a 4}) / (\text{Pob. de 5 a 9}) \times 100$	80,7 %	80,6 %	81,4 %
Renovación de la población activa	$(\text{Pob. de 20 a 29}) / (\text{Pob. de 55 a 64}) \times 100$	71,8 %	76,0 %	74,9 %

POBLACIÓN POR NACIONALIDAD Y SEXO - 2021

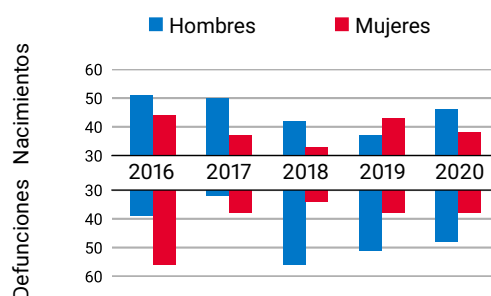
Datos a 1 de enero



	%		
	Total	H	M
■ Española	94,2	94,5	93,9
■ De la UE	1,2	1,2	1,2
■ Otras	4,6	4,2	4,9
Resto de Europa	0,5	0,4	0,6
África	0,5	0,6	0,3
América	2,9	2,4	3,4
Resto del mundo y apátridas	0,7	0,8	0,5

MOVIMIENTO NATURAL DE LA POBLACIÓN

Datos a 31 de diciembre

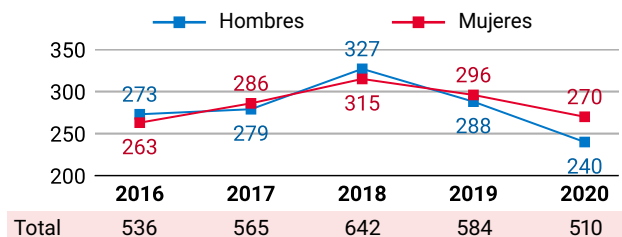


	2016	2017	2018	2019	2020
Nacimientos	95	87	75	80	84
Defunciones	95	70	90	89	86
Crecimiento Veg.	0	17	-15	-9	-2

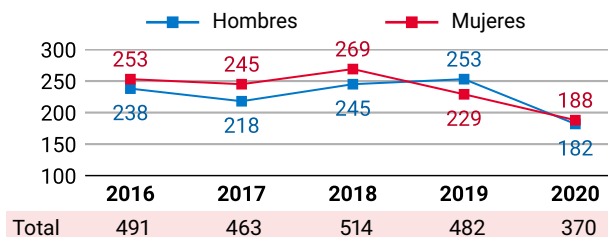
VARIACIONES RESIDENCIALES

Datos a 1 de enero

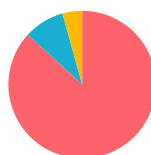
INMIGRACIONES POR SEXO



EMIGRACIONES POR SEXO



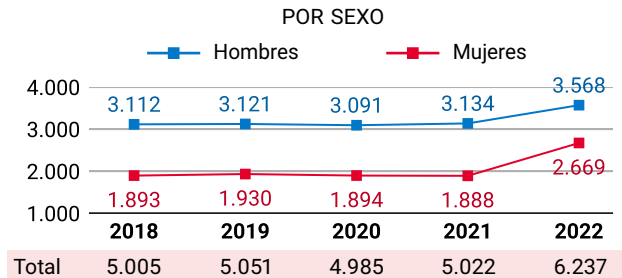
POR PROCEDENCIA - 2020		%
■ Comunitat Valenciana	68,6	
■ Otra comunidad autónoma	15,3	
■ Extranjero	16,1	



POR DESTINO - 2020		%
■ Comunitat Valenciana	86,8	
■ Otra comunidad autónoma	8,9	
■ Extranjero	4,3	

PERSONAS AFILIADAS A LA SS

Datos a 31 de marzo



PENSIONES CONTRIBUTIVAS DE LA SS - 2019

Datos a 31 de diciembre

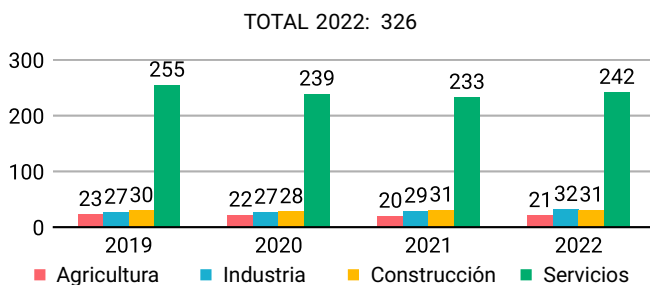
PENSIONISTAS E IMPORTE MENSUAL MEDIO (€)

	Clase de pensión			
	Total	Jubilación	Viudedad	Otras*
Pensionistas	2.049	1.414	312	323
- Hombres	1.064	865	14	185
- Mujeres	985	549	298	138
Importe	1.064	1.179	736	877
- Hombres	1.231	1.304	578	939
- Mujeres	884	982	743	795

* incluye pensiones de incapacidad permanente, orfandad y en favor de familiares

EMPRESAS INSCRITAS EN LA SS

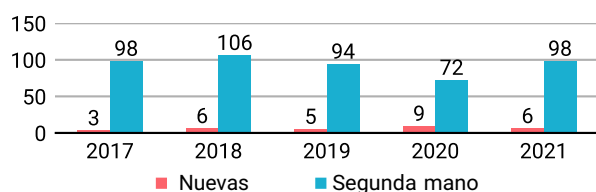
Datos a 31 de marzo



TRANSACCIONES INMOBILIARIAS

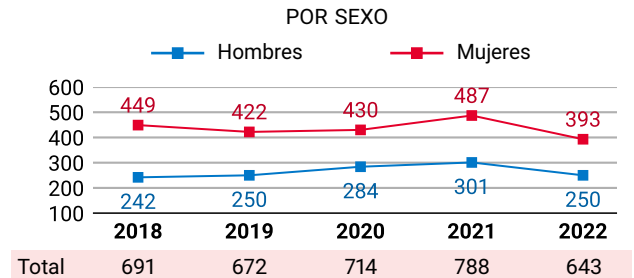
Datos a 31 de diciembre

COMPRAVENTAS ESCRITURADAS DE VIVIENDAS

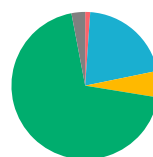


PARO REGISTRADO

Datos a 31 de marzo



POR SECTOR DE ACTIVIDAD - 2022 %



Agricultura	1,1
Industria	20,7
Construcción	5,8
Servicios	69,5
Sin actividad económica	3,0

IRPF*

Datos a 31 de diciembre

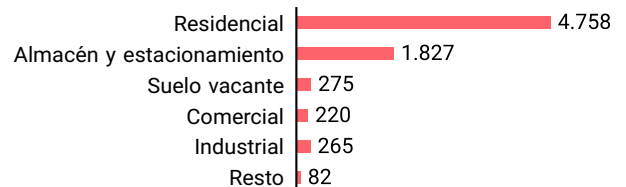
*Impuestos sobre la Renta de las Personas Físicas

	2016	2017	2018	2019
Titulares	6.082	6.210	6.395	6.466
Declaraciones	5.160	5.332	5.590	5.736
Renta bruta/declaración (€)	25.410	25.951	26.654	27.830
Renta disponible/declaración (€)	20.965	21.356	21.859	22.695

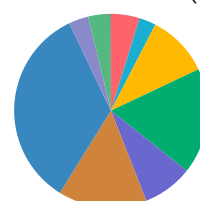
INMUEBLES URBANOS - 2020

Datos a 31 de diciembre

POR USOS



POR ANTIGÜEDAD (%)



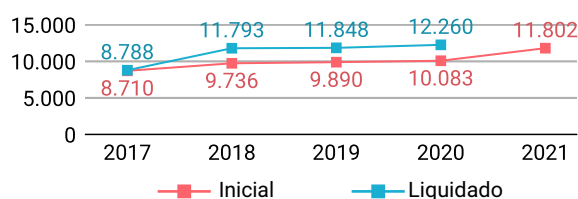
Antes de 1950	4,8
1950 - 1959	2,8
1960 - 1969	10,4
1970 - 1979	17,7
1980 - 1989	8,4
1990 - 1999	14,8
2000 - 2009	34,1
2010 y posterior	3,3
Suelo vacante	3,7
Sin definir	0,1

TOTAL INMUEBLES: 7.427

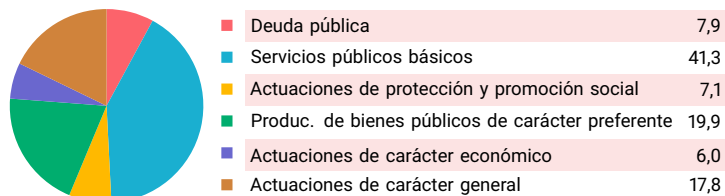
PRESUPUESTO MUNICIPAL DE GASTOS*

Datos a 31 de diciembre
*consolidado

Miles de euros



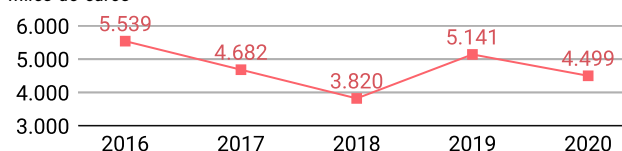
POR GRUPOS DE FUNCIÓN - 2021



DEUDA VIVA MUNICIPAL

Datos a 31 de diciembre

Miles de euros



OFERTA TURÍSTICA - 2021

Datos a 31 de diciembre

	Establecimientos	Plazas		Establecimientos	Plazas
Hoteles	1	173	Albergues	0	0
Hostales	0	0	Pensiones	1	33
Apartamentos	0	0	Restaurantes	15	1.471
Campings	0	0	Agencias de viaje	2	-
Casas rurales	0	0	Empresas de turismo activo	0	-

VEHÍCULOS POR TIPO Y CARBURANTE - 2021

Datos a 31 de diciembre

	Total	Diésel	Gasolina	Electr.	Resto
Total	8.478	4.286	3.940	39	213
Turismos	5.829	3.113	2.676	14	26
Motocicletas	964	1	949	14	0
Furgonetas y camiones	1.062	976	69	3	14
Autobuses	25	25	0	0	0
Tractores industriales	92	92	0	0	0
Ciclomotores	240	10	227	3	0
Otros	266	69	19	5	173

EMPRESAS ACTIVAS - 2021*

Datos del DIRCE a 1 de enero
*excepto sector primario

POR SECTORES DE ACTIVIDAD		DESGLOSE SECTOR SERVICIOS	
Industria	51	Comercio, transporte y hostelería	321
Construcción	64	Información y comunicaciones	9
Servicios	630	Actividades financieras y de seguros	18
Total	745	Actividades inmobiliarias	39
		Actividades profesionales y técnicas	124
		Educación, sanidad y servicios sociales	61
		Otros servicios personales	58

SUPERFICIES DE CULTIVO - 2020*

Datos a 31 de diciembre
*estimaciones municipales



ELECCIONES MUNICIPALES - 2019

