

Código INE	46194
Provincia	Valencia
Comarca	L'Horta Sud

Distancia a la capital de provincia (Km)	17,3
Superficie (Km ²)	85,79
Densidad de población (hab/Km ²) - 2021	250,47
Altitud (m)	47

Municipio costero	No
-------------------	----

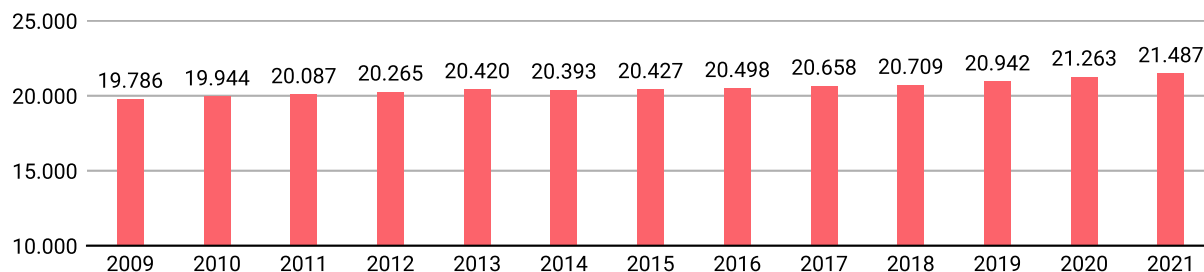
Reparto de la población en el territorio

	Unidades	Hombres	Mujeres	Total
Núcleos	17	10.403	10.317	20.720
Diseminados	1	407	360	767
Total población		10.810	10.677	21.487

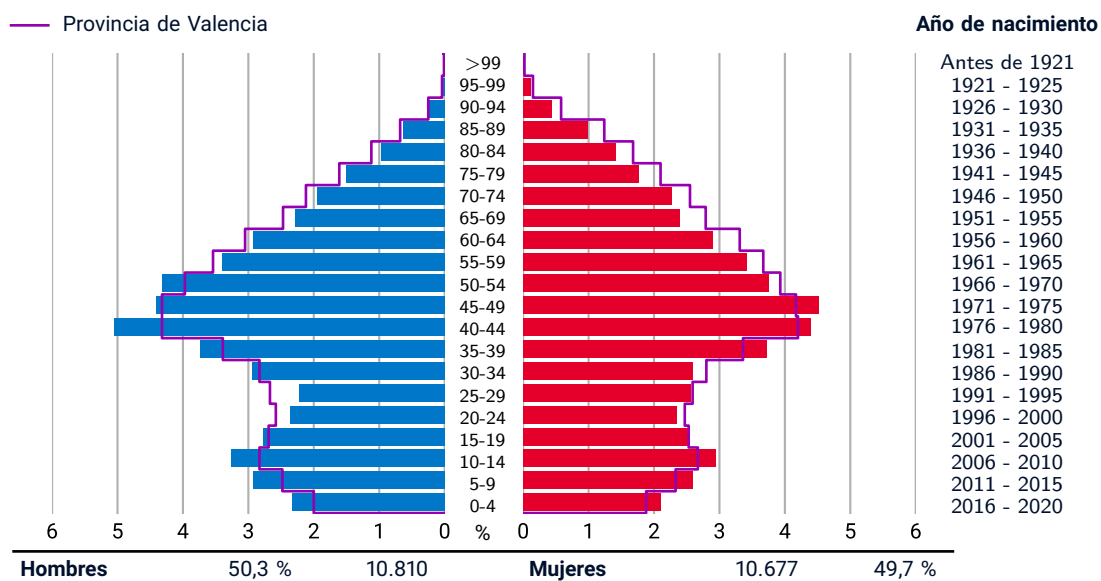
Datos a 1 de enero de 2021

EVOLUCIÓN DE LA POBLACIÓN

Datos a 1 de enero



POBLACIÓN A 1 DE ENERO DE 2021 POR SEXO Y EDAD

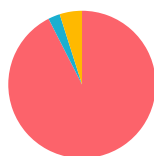


INDICADORES DEMOGRÁFICOS - 2021

Índice		Municipio	Provincia	Comunitat Valenciana
Dependencia	$(\text{Pob. } <16 + \text{Pob. } >64) / (\text{Pob. de 16 a 64}) \times 100$	52,1 %	53,1 %	53,8 %
Dependencia población <16 años	$(\text{Pob. } <16) / (\text{Pob. de 16 a 64}) \times 100$	26,2 %	23,4 %	23,5 %
Dependencia población >64 años	$(\text{Pob. } >64) / (\text{Pob. de 16 a 64}) \times 100$	25,9 %	29,7 %	30,3 %
Envejecimiento	$(\text{Pob. } >64) / (\text{Pob. } <16) \times 100$	98,7 %	126,9 %	128,9 %
Longevidad	$(\text{Pob. } >74) / (\text{Pob. } >64) \times 100$	47,7 %	48,8 %	48,1 %
Maternidad	$(\text{Pob. de 0 a 4}) / (\text{Mujeres de 15 a 49}) \times 100$	19,6 %	17,5 %	17,9 %
Tendencia	$(\text{Pob. de 0 a 4}) / (\text{Pob. de 5 a 9}) \times 100$	80,3 %	80,6 %	81,4 %
Renovación de la población activa	$(\text{Pob. de 20 a 29}) / (\text{Pob. de 55 a 64}) \times 100$	75,2 %	76,0 %	74,9 %

POBLACIÓN POR NACIONALIDAD Y SEXO - 2021

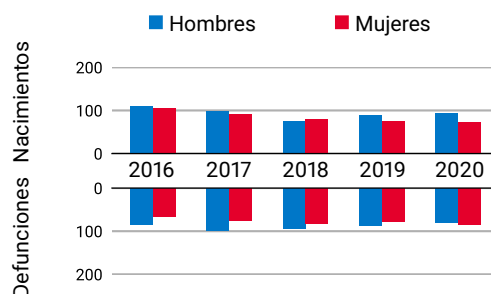
Datos a 1 de enero



	%		
	Total	H	M
■ Española	92,5	92,7	92,3
■ De la UE	2,6	2,5	2,6
■ Otras	4,9	4,8	5,0
Resto de Europa	0,7	0,7	0,7
África	1,3	1,5	1,1
América	2,4	2,1	2,8
Resto del mundo y apátridas	0,5	0,5	0,5

MOVIMIENTO NATURAL DE LA POBLACIÓN

Datos a 31 de diciembre

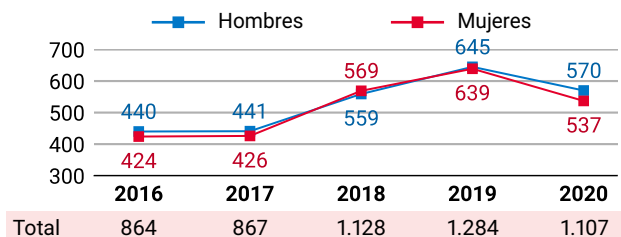


	2016	2017	2018	2019	2020
Nacimientos	216	190	156	166	167
Defunciones	152	173	178	165	164
Crecimiento Veg.	64	17	-22	1	3

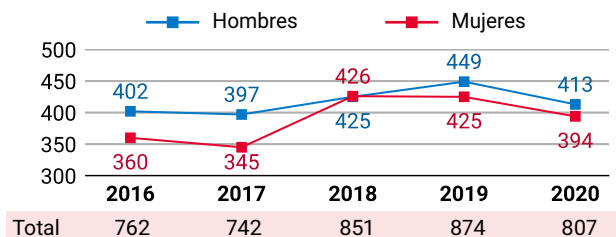
VARIACIONES RESIDENCIALES

Datos a 1 de enero

INMIGRACIONES POR SEXO



EMIGRACIONES POR SEXO



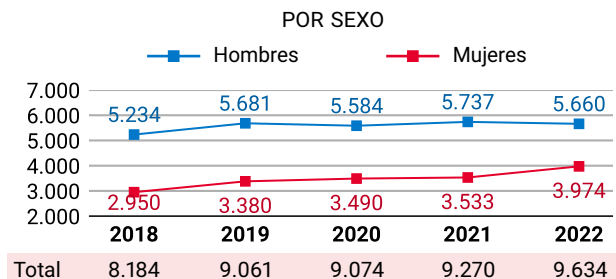
POR PROCEDENCIA - 2020	%
■ Comunitat Valenciana	70,0
■ Otra comunidad autónoma	14,7
■ Extranjero	15,3



POR DESTINO - 2020	%
■ Comunitat Valenciana	63,8
■ Otra comunidad autónoma	12,1
■ Extranjero	24,0

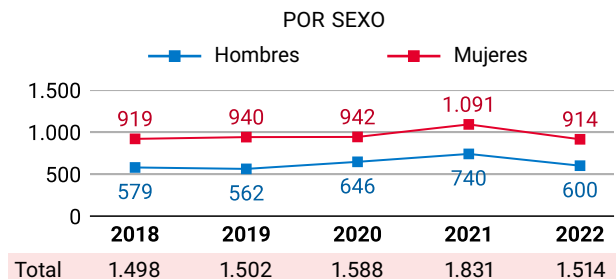
PERSONAS AFILIADAS A LA SS

Datos a 31 de marzo



PARO REGISTRADO

Datos a 31 de marzo



PENSIONES CONTRIBUTIVAS DE LA SS - 2019

Datos a 31 de diciembre

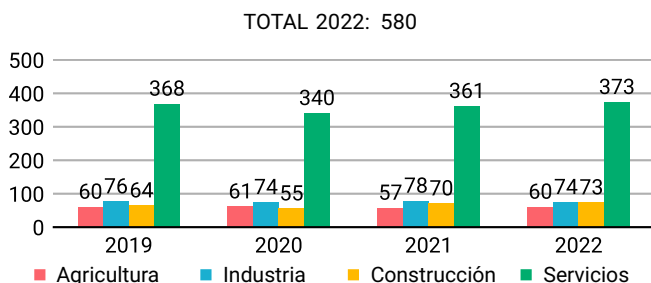
PENSIONISTAS E IMPORTE MENSUAL MEDIO (€)

	Clase de pensión			
	Total	Jubilación	Viudedad	Otras*
Pensionistas	3.784	2.326	689	769
- Hombres	2.065	1.561	38	466
- Mujeres	1.719	765	651	303
Importe	955	1.079	728	784
- Hombres	1.084	1.172	598	828
- Mujeres	800	888	736	717

* incluye pensiones de incapacidad permanente, orfandad y en favor de familiares

EMPRESAS INSCRITAS EN LA SS

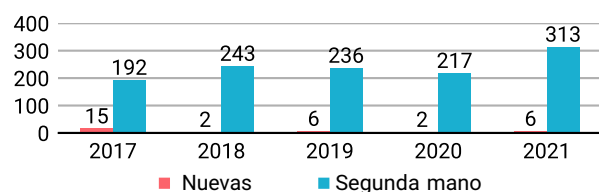
Datos a 31 de marzo



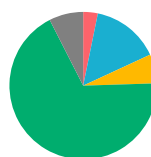
TRANSACCIONES INMOBILIARIAS

Datos a 31 de diciembre

COMPRAVENTAS ESCRITURADAS DE VIVIENDAS



POR SECTOR DE ACTIVIDAD - 2022 %



Agricultura	3,2
Industria	14,9
Construcción	6,4
Servicios	68,0
Sin actividad económica	7,5

IRPF*

Datos a 31 de diciembre

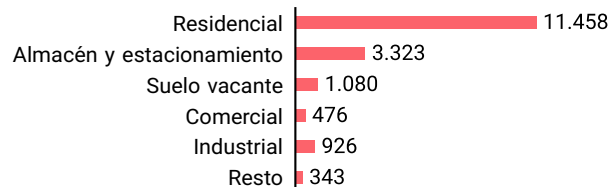
*Impuestos sobre la Renta de las Personas Físicas

	2016	2017	2018	2019
Titulares	10.637	10.803	11.085	11.328
Declaraciones	8.980	9.220	9.565	9.915
Renta bruta/declaración (€)	22.858	23.655	24.265	24.906
Renta disponible/declaración (€)	19.054	19.632	20.163	20.662

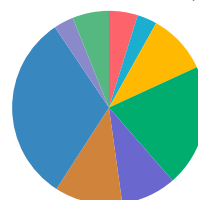
INMUEBLES URBANOS - 2020

Datos a 31 de diciembre

POR USOS



POR ANTIGÜEDAD (%)



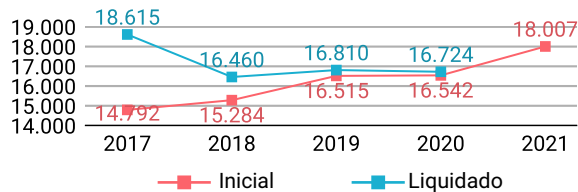
TOTAL INMUEBLES: 17.606

Antes de 1950	4,8
1950 - 1959	3,3
1960 - 1969	10,0
1970 - 1979	20,4
1980 - 1989	9,2
1990 - 1999	11,3
2000 - 2009	31,4
2010 y posterior	3,3
Suelo vacante	6,1
Sin definir	0,0

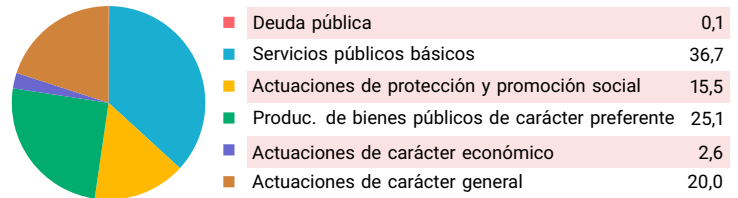
PRESUPUESTO MUNICIPAL DE GASTOS*

Datos a 31 de diciembre
*consolidado

Miles de euros




POR GRUPOS DE FUNCIÓN - 2021



DEUDA VIVA MUNICIPAL

Datos a 31 de diciembre

Miles de euros



OFERTA TURÍSTICA - 2021

Datos a 31 de diciembre

	Establecimientos	Plazas		Establecimientos	Plazas
Hoteles	0	0	Albergues	0	0
Hostales	0	0	Pensiones	0	0
Apartamentos	14	126	Restaurantes	25	2.008
Campings	0	0	Agencias de viaje	5	-
Casas rurales	0	0	Empresas de turismo activo	2	-

VEHÍCULOS POR TIPO Y CARBURANTE - 2021

Datos a 31 de diciembre

	Total	Diésel	Gasolina	Electr.	Resto
Total	15.531	8.072	7.154	39	266
Turismos	10.924	6.050	4.808	27	39
Motocicletas	1.430	2	1.424	4	0
Furgonetas y camiones	1.831	1.701	127	1	2
Autobuses	14	14	0	0	0
Tractores industriales	92	92	0	0	0
Ciclomotores	826	64	758	4	0
Otros	414	149	37	3	225

EMPRESAS ACTIVAS - 2021*

Datos del DIRCE a 1 de enero
*excepto sector primario

POR SECTORES DE ACTIVIDAD		DESGLOSE SECTOR SERVICIOS	
Industria	117	Comercio, transporte y hostelería	501
Construcción	157	Información y comunicaciones	20
Servicios	985	Actividades financieras y de seguros	26
Total	1.259	Actividades inmobiliarias	60
		Actividades profesionales y técnicas	187
		Educación, sanidad y servicios sociales	92
		Otros servicios personales	99

SUPERFICIES DE CULTIVO - 2020*

Datos a 31 de diciembre
*estimaciones municipales



ELECCIONES MUNICIPALES - 2019

