

Código INE	46230
Provincia	Valencia
Comarca	L'Horta Sud

Distancia a la capital de provincia (Km)	12,3
Superficie (Km ²)	25,02
Densidad de población (hab/Km ²) - 2021	767,86
Altitud (m)	8

Municipio costero	No
-------------------	----

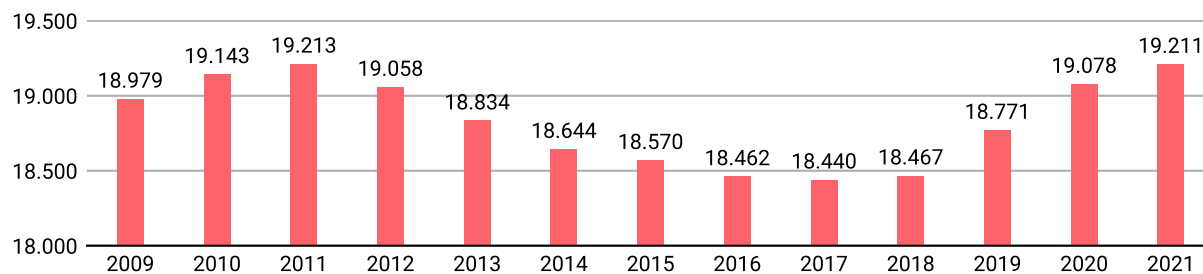
Reparto de la población en el territorio

	Unidades	Hombres	Mujeres	Total
Núcleos	1	9.545	9.608	19.153
Diseminados	1	20	38	58
Total población		9.565	9.646	19.211

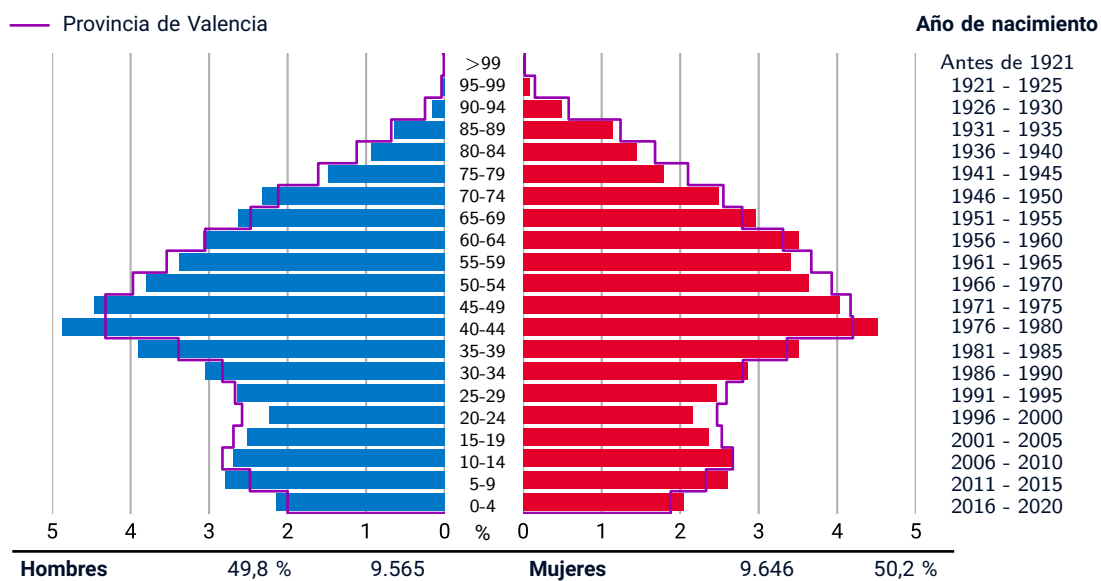
Datos a 1 de enero de 2021

EVOLUCIÓN DE LA POBLACIÓN

Datos a 1 de enero



POBLACIÓN A 1 DE ENERO DE 2021 POR SEXO Y EDAD

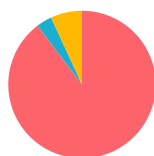


INDICADORES DEMOGRÁFICOS - 2021

Índice		Municipio	Provincia	Comunitat Valenciana
Dependencia	$(\text{Pob. } <16 + \text{Pob. } >64) / (\text{Pob. de 16 a 64}) \times 100$	53,0 %	53,1 %	53,8 %
Dependencia población <16 años	$(\text{Pob. } <16) / (\text{Pob. de 16 a 64}) \times 100$	24,5 %	23,4 %	23,5 %
Dependencia población >64 años	$(\text{Pob. } >64) / (\text{Pob. de 16 a 64}) \times 100$	28,5 %	29,7 %	30,3 %
Envejecimiento	$(\text{Pob. } >64) / (\text{Pob. } <16) \times 100$	116,4 %	126,9 %	128,9 %
Longevidad	$(\text{Pob. } >74) / (\text{Pob. } >64) \times 100$	44,2 %	48,8 %	48,1 %
Maternidad	$(\text{Pob. de 0 a 4}) / (\text{Mujeres de 15 a 49}) \times 100$	19,0 %	17,5 %	17,9 %
Tendencia	$(\text{Pob. de 0 a 4}) / (\text{Pob. de 5 a 9}) \times 100$	77,3 %	80,6 %	81,4 %
Renovación de la población activa	$(\text{Pob. de 20 a 29}) / (\text{Pob. de 55 a 64}) \times 100$	71,1 %	76,0 %	74,9 %

POBLACIÓN POR NACIONALIDAD Y SEXO - 2021

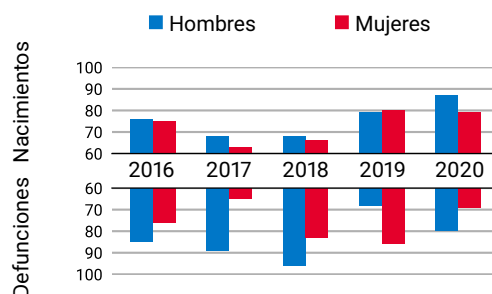
Datos a 1 de enero



	%		
	Total	H	M
■ Española	89,7	89,6	89,8
■ De la UE	3,4	3,6	3,3
■ Otras	6,9	6,8	6,9
Resto de Europa	0,7	0,6	0,8
África	2,2	2,5	1,8
América	3,1	2,7	3,6
Resto del mundo y apátridas	0,8	1,0	0,7

MOVIMIENTO NATURAL DE LA POBLACIÓN

Datos a 31 de diciembre

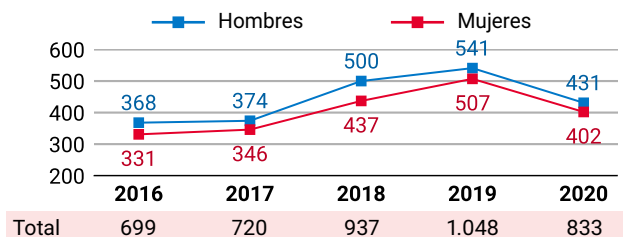


	2016	2017	2018	2019	2020
Nacimientos	151	131	134	159	166
Defunciones	161	154	179	154	149
Crecimiento Veg.	-10	-23	-45	5	17

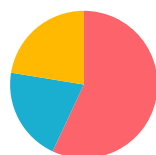
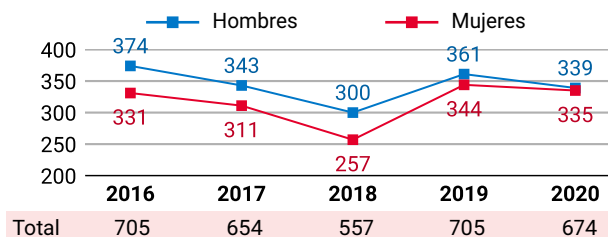
VARIACIONES RESIDENCIALES

Datos a 1 de enero

INMIGRACIONES POR SEXO



EMIGRACIONES POR SEXO



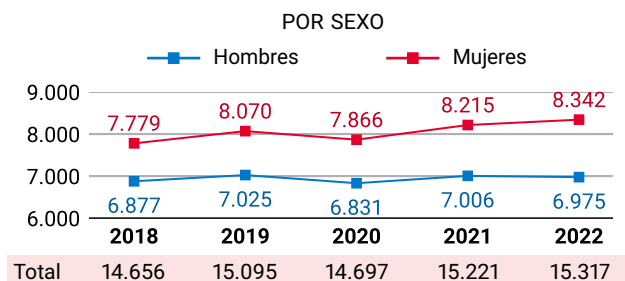
POR PROCEDENCIA - 2020	%
■ Comunitat Valenciana	56,9
■ Otra comunidad autónoma	20,6
■ Extranjero	22,4



POR DESTINO - 2020	%
■ Comunitat Valenciana	63,6
■ Otra comunidad autónoma	15,7
■ Extranjero	20,6

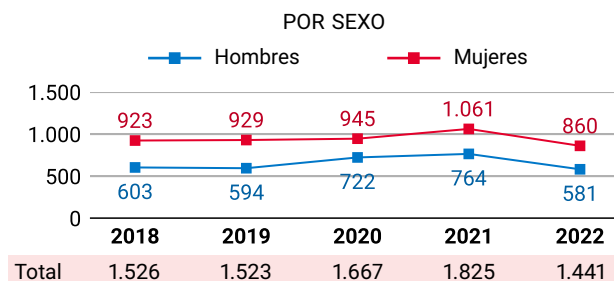
PERSONAS AFILIADAS A LA SS

Datos a 31 de marzo



PARO REGISTRADO

Datos a 31 de marzo



PENSIONES CONTRIBUTIVAS DE LA SS - 2019

Datos a 31 de diciembre

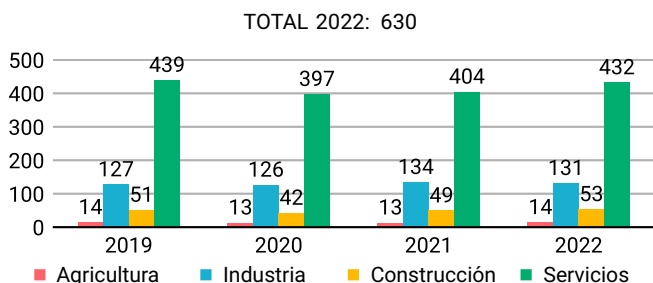
PENSIONISTAS E IMPORTE MENSUAL MEDIO (€)

	Clase de pensión			
	Total	Jubilación	Viudedad	Otras*
Pensionistas	3.742	2.481	632	629
- Hombres	1.983	1.585	20	378
- Mujeres	1.759	896	612	251
Importe	1.047	1.172	780	821
- Hombres	1.236	1.324	683	895
- Mujeres	834	903	783	709

* incluye pensiones de incapacidad permanente, orfandad y en favor de familiares

EMPRESAS INSCRITAS EN LA SS

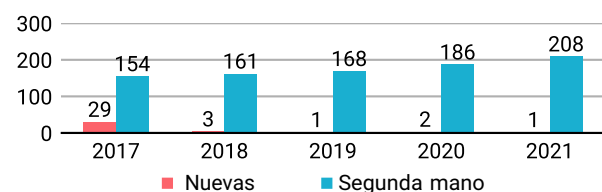
Datos a 31 de marzo



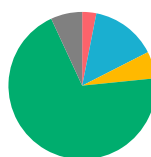
TRANSACCIONES INMOBILIARIAS

Datos a 31 de diciembre

COMPRAVENTAS ESCRITURADAS DE VIVIENDAS



POR SECTOR DE ACTIVIDAD - 2022 %



Agricultura	3,1
Industria	14,4
Construcción	5,9
Servicios	69,7
Sin actividad económica	6,9

IRPF*

Datos a 31 de diciembre

*Impuestos sobre la Renta de las Personas Físicas

	2016	2017	2018	2019
Titulares	9.908	10.105	10.196	10.303
Declaraciones	8.218	8.494	8.691	8.880
Renta bruta/declaración (€)	21.766	22.045	22.946	23.507
Renta disponible/declaración (€)	18.387	18.605	19.331	19.744

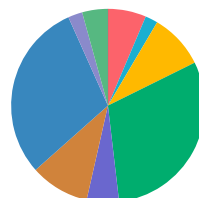
INMUEBLES URBANOS - 2020

Datos a 31 de diciembre

POR USOS



POR ANTIGÜEDAD (%)



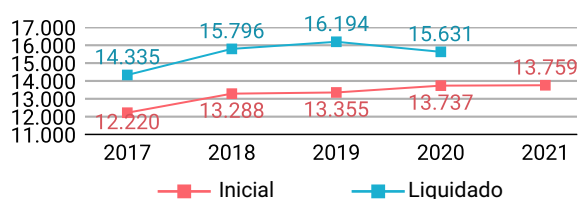
Antes de 1950	6,4
1950 - 1959	2,1
1960 - 1969	9,2
1970 - 1979	30,5
1980 - 1989	5,4
1990 - 1999	9,9
2000 - 2009	29,9
2010 y posterior	2,4
Suelo vacante	4,3
Sin definir	0,0

TOTAL INMUEBLES: 13.449

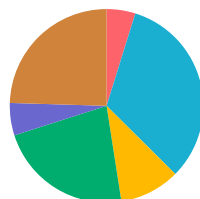
PRESUPUESTO MUNICIPAL DE GASTOS*

Datos a 31 de diciembre
*consolidado

Miles de euros



POR GRUPOS DE FUNCIÓN - 2021

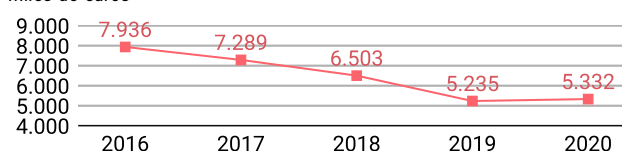


GRUPO DE FUNCIÓN	%
Deuda pública	4,8
Servicios públicos básicos	32,6
Actuaciones de protección y promoción social	10,1
Produc. de bienes públicos de carácter preferente	22,5
Actuaciones de carácter económico	5,4
Actuaciones de carácter general	24,5

DEUDA VIVA MUNICIPAL

Datos a 31 de diciembre

Miles de euros



OFERTA TURÍSTICA - 2021

Datos a 31 de diciembre

Establecimientos	Plazas	Establecimientos	Plazas
Hoteles	1 66	Albergues	0 0
Hostales	2 272	Pensiones	2 89
Apartamentos	1 6	Restaurantes	58 4.149
Campings	0 0	Agencias de viaje	3 -
Casas rurales	0 0	Empresas de turismo activo	1 -

VEHÍCULOS POR TIPO Y CARBURANTE - 2021

Datos a 31 de diciembre

	Total	Diésel	Gasolina	Electr.	Resto
Total	14.068	7.131	6.548	57	332
Turismos	9.860	5.306	4.512	18	24
Motocicletas	1.258	0	1.254	4	0
Furgonetas y camiones	1.651	1.541	101	2	7
Autobuses	0	0	0	0	0
Tractores industriales	133	133	0	0	0
Ciclomotores	692	27	662	3	0
Otros	474	124	19	30	301

EMPRESAS ACTIVAS - 2021*

Datos del DIRCE a 1 de enero
*excepto sector primario

POR SECTORES DE ACTIVIDAD		DESGLOSE SECTOR SERVICIOS	
Industria	166	Comercio, transporte y hostelería	453
Construcción	142	Información y comunicaciones	21
Servicios	910	Actividades financieras y de seguros	31
Total	1.218	Actividades inmobiliarias	54
		Actividades profesionales y técnicas	171
		Educación, sanidad y servicios sociales	77
		Otros servicios personales	103

SUPERFICIES DE CULTIVO - 2020*

Datos a 31 de diciembre
*estimaciones municipales



ELECCIONES MUNICIPALES - 2019

Candidaturas	% Votos	Concejalías
PSOE	52,50	12
PP	14,75	3
Compromís	6,28	1
C's	4,53	0
Podem-EUPV	3,17	0
VOX	2,91	0
EUPV	5,49	1
Otros	10,38	0