

Codi INE	03018
Província	Alicant
Comarca	La Marina Baixa

Distància a la capital de província (Km)	51
Superfície (Km²)	34,43
Densitat de població (hab/Km²) - 2021	658,10
Altitud (m)	60

Municipi costaner	Sí
Banderes blaves platges - 2022	3
Banderes blaves ports esportius - 2022	2

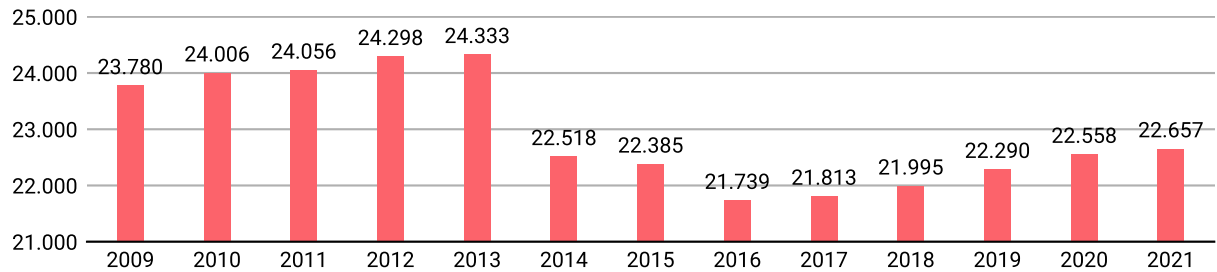
### Repartiment de la població en el territori

	Unitats	Homes	Dones	Total
Nuclis	13	10.194	10.667	<b>20.861</b>
Disseminats	1	923	873	<b>1.796</b>
<b>Total població</b>		<b>11.117</b>	<b>11.540</b>	<b>22.657</b>

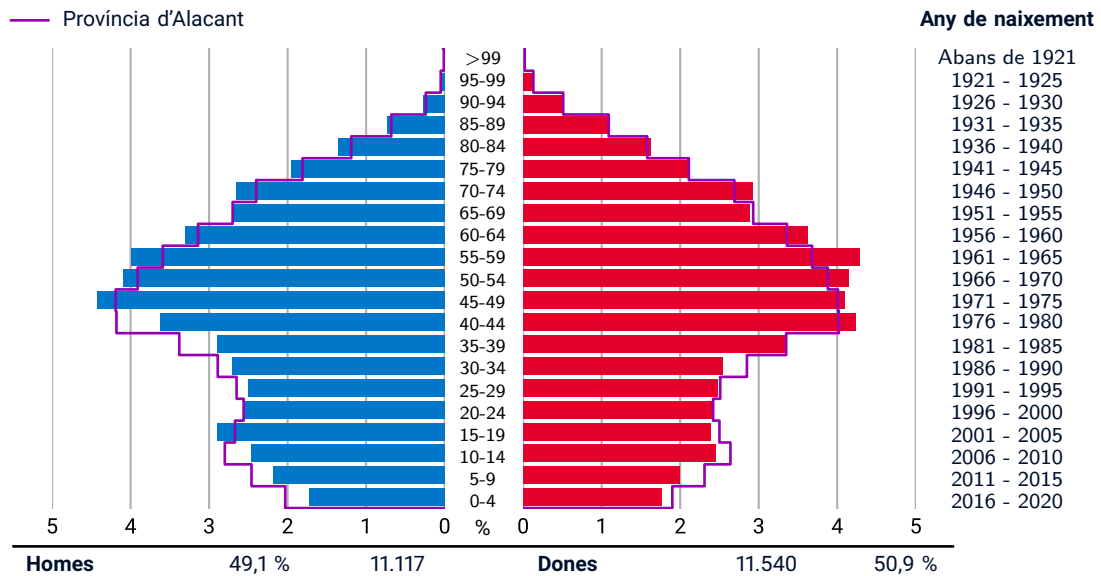
Dades a 1 de gener de 2021

## EVOLUCIÓ DE LA POBLACIÓ

Dades a 1 de gener



## POBLACIÓ A 1 DE GENER DE 2021 PER SEXE I EDAT

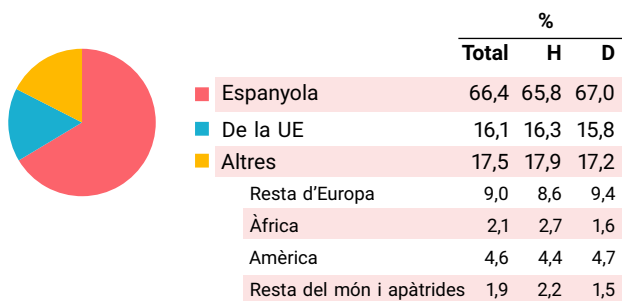


### INDICADORS DEMOGRÀFICS - 2021

Índex		Municipi	Província	Comunitat Valenciana
Dependència	$(\text{Pob. } <16 + \text{Pob. } >64) / (\text{Pob. de 16 a 64}) \times 100$	52,8 %	54,6 %	53,8 %
Dependència població <16 anys	$(\text{Pob. } <16) / (\text{Pob. de 16 a 64}) \times 100$	20,8 %	23,5 %	23,5 %
Dependència població >64 anys	$(\text{Pob. } >64) / (\text{Pob. de 16 a 64}) \times 100$	32,0 %	31,1 %	30,3 %
Envelliment	$(\text{Pob. } >64) / (\text{Pob. } <16) \times 100$	154,0 %	132,4 %	128,9 %
Longevitat	$(\text{Pob. } >74) / (\text{Pob. } >64) \times 100$	46,8 %	46,7 %	48,1 %
Maternitat	$(\text{Pob. de 0 a 4}) / (\text{Dones de 15 a 49}) \times 100$	16,3 %	18,1 %	17,9 %
Tendència	$(\text{Pob. de 0 a 4}) / (\text{Pob. de 5 a 9}) \times 100$	84,1 %	82,3 %	81,4 %
Renovació de la població activa	$(\text{Pob. de 20 a 29}) / (\text{Pob. de 55 a 64}) \times 100$	65,3 %	73,6 %	74,9 %

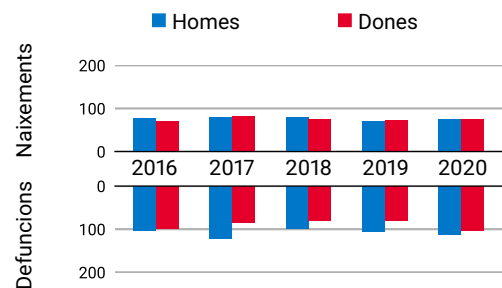
### POBLACIÓ PER NACIONALITAT I SEXE - 2021

Dades a 1 de gener



### MOVIMENT NATURAL DE LA POBLACIÓ

Dades a 31 de desembre

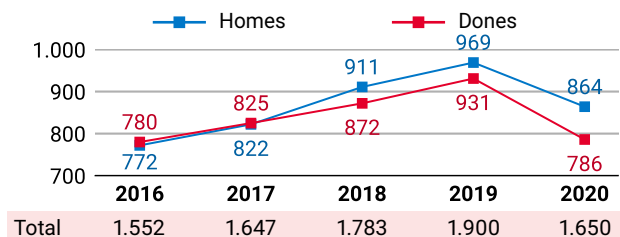


	2016	2017	2018	2019	2020
Naixements	148	164	155	144	151
Defuncions	202	206	179	185	216
Creixement Veg.	-54	-42	-24	-41	-65

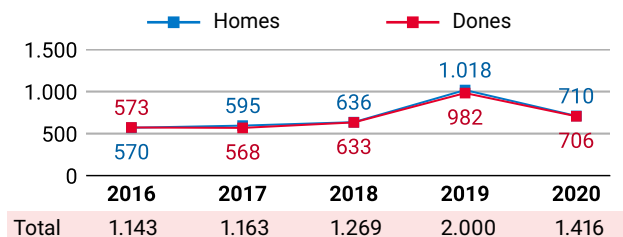
### VARIACIONS RESIDENCIALS

Dades a 1 de gener

#### IMMIGRACIONS PER SEXE

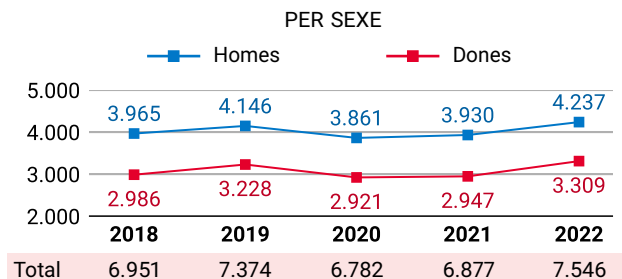


#### EMIGRACIONS PER SEXE



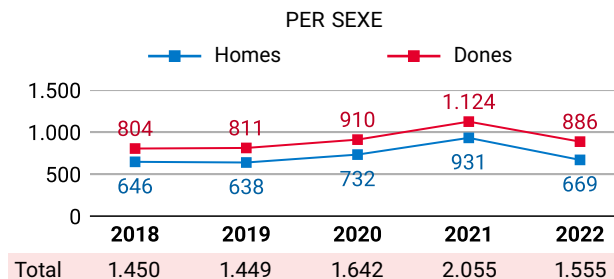
### PERSONES AFILIADES A LA SS

Dades a 31 de març



### DESOCUPACIÓ REGISTRADA

Dades a 31 de març



### PENSIONES CONTRIBUTIVES DE LA SS - 2019

Dades a 31 de desembre

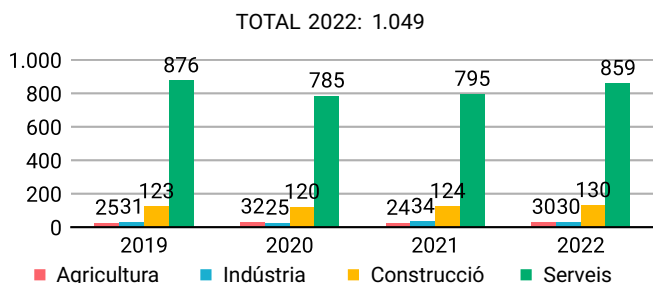
PENSIONISTES I IMPORT MENSUAL MITJÀ (€)

	Classe de pensió			
	Total	Jubilació	Viudetat	Altres*
<b>Pensionistes</b>	<b>2.774</b>	<b>1.943</b>	<b>543</b>	<b>288</b>
- Homes	1.437	1.241	20	176
- Dones	1.337	702	523	112
<b>Import</b>	<b>947</b>	<b>1.040</b>	<b>734</b>	<b>724</b>
- Homes	1.069	1.117	623	780
- Dones	816	902	738	637

\* inclou pensions d'incapacitat permanent, d'orfanat, i en favor de familiars

### EMPRESSES INSCRITES EN LA SS

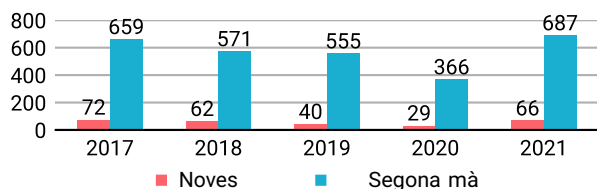
Dades a 31 de març



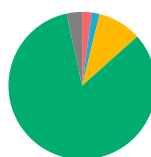
### TRANSACTIONS IMMOBILIÀRIES

Dades a 31 de desembre

COMPRAVENDES ESCRITURADES DE VIVENDES



PER SECTOR D'ACTIVITAT - 2022 %



Agricultura	2,1
Indústria	1,7
Construcció	9,6
Serveis	83,2
Sense activitat econòmica	3,4

### IRPF\*

Dades a 31 de desembre

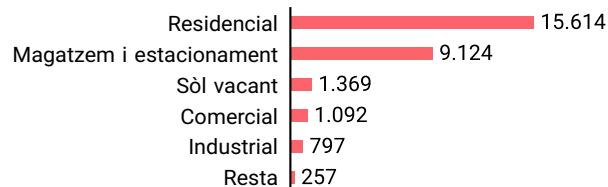
\*Impost sobre la Renda de les Persones Físiques

	2016	2017	2018	2019
Titulars	10.146	10.448	10.734	10.907
Declaracions	8.665	9.034	9.386	9.621
Renda bruta/declaració (€)	22.548	23.248	23.702	24.515
Renda disponible/declaració (€)	18.904	19.391	19.755	20.394

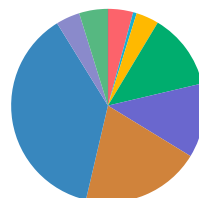
### IMMOBLES URBANS - 2020

Dades a 31 de desembre

PER USOS



PER ANTIGUITAT (%)

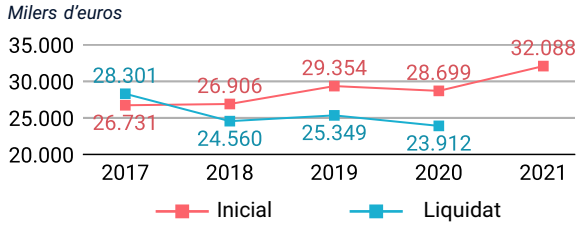


Abans de 1950	4,2
1950 - 1959	0,6
1960 - 1969	3,8
1970 - 1979	12,7
1980 - 1989	12,4
1990 - 1999	19,9
2000 - 2009	37,5
2010 i posterior	4,0
Sòl vacant	4,8
Sense definir	0,0

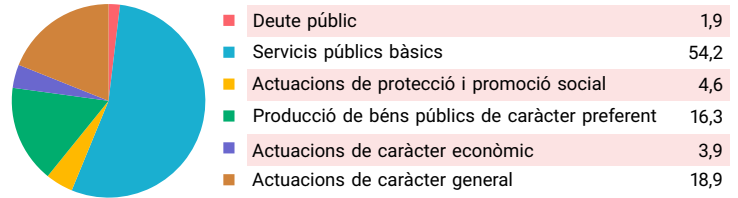
TOTAL IMMOBLES: 28.253

### PRESSUPOST MUNICIPAL DE DESPESES\*

Dades a 31 de desembre  
\*consolidat

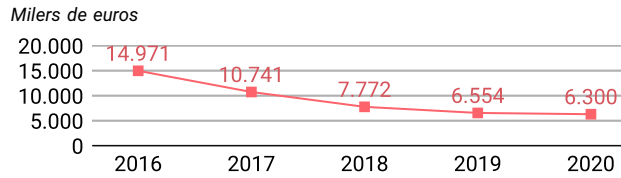


### PER GRUPS DE FUNCIÓ - 2021



### DEUTE VIU MUNICIPAL

Dades a 31 de desembre



### OFERTA TURÍSTICA - 2021

Dades a 31 de desembre

	Establiments	Places	Establiments	Places
Hotels	9	1.326	Albergs	0
Hostals	8	192	Pensions	2
Apartaments	1.794	9.111	Restaurants	207
Càmpings	3	1.121	Agències de viatge	9
Cases rurals	0	0	Empreses de turisme actiu	8

### VEHICLES PER TIPUS I CARBURANT - 2021

Dades a 31 de desembre

	Total	Dièsel	Gasolina	Electr.	Resta
<b>Total</b>	<b>24.231</b>	<b>9.373</b>	<b>14.600</b>	<b>73</b>	<b>185</b>
Turismes	15.011	6.343	8.610	37	21
Motocicletes	3.609	5	3.590	9	5
Furgonetes i camions	3.186	2.694	483	7	2
Autobusos	39	39	0	0	0
Tractors industrials	28	28	0	0	0
Ciclomotors	1.948	55	1.874	19	0
Altres	410	209	43	1	157

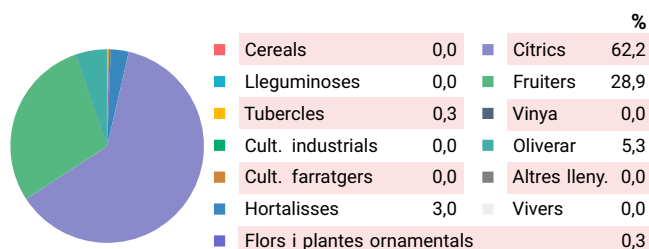
### EMPRESSES ACTIVES - 2021\*

Dades del DIRCE a 1 de gener  
\*excepte sector primari

PER SECTORS D'ACTIVITAT	DESGLOSSAMENT SECTOR SERVEIS	
Indústria	74	
Construcció	446	
Serveis	1.863	
<b>Total</b>	<b>2.383</b>	
	Comerç, transport i hostaleria	794
	Informació i comunicacions	30
	Activitats financeres i d'assegurances	44
	Activitats immobiliàries	231
	Activitats professionals i tècniques	416
	Educació, sanitat i serveis socials	161
	Altres serveis personals	187

### SUPERFÍCIES DE CULTIU - 2020\*

Dades a 31 de desembre  
\*estimacions municipals



### ELECCIONS MUNICIPALS - 2019

