

Codi INE	03031
Província	Alacant
Comarca	La Marina Baixa

Distància a la capital de província (Km)	42
Superfície (Km²)	38,51
Densitat de població (hab/Km²) - 2021	1.794,81
Altitud (m)	11

Municipi costaner	Sí
Banderes blaves platges - 2022	2
Banderes blaves ports esportius - 2022	1

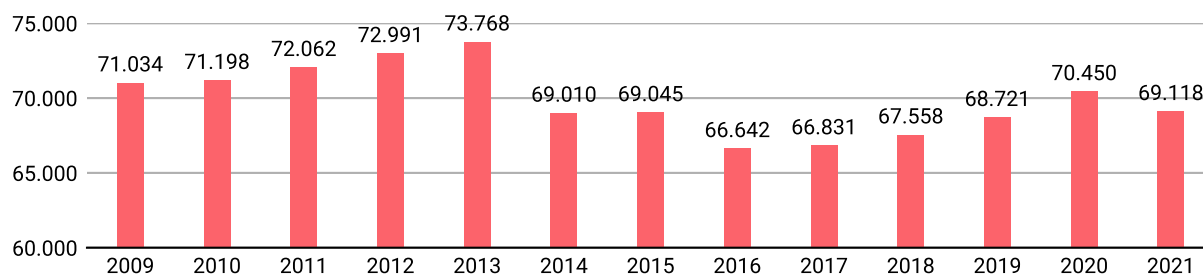
Repartiment de la població en el territori

	Unitats	Homes	Dones	Total
Nuclis	3	33.829	34.078	67.907
Disseminats	1	626	585	1.211
Total població		34.455	34.663	69.118

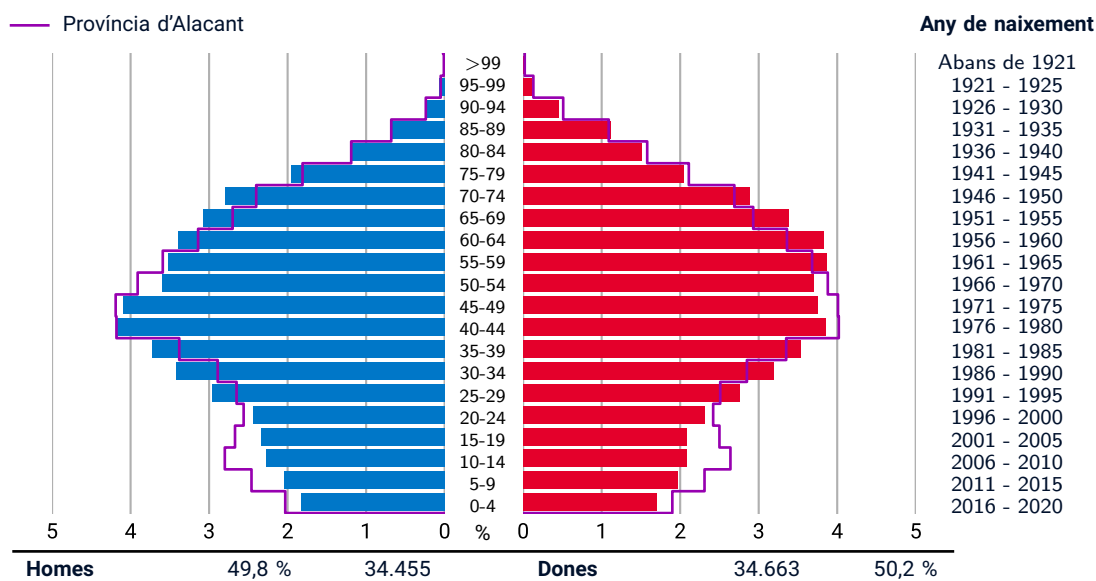
Dades a 1 de gener de 2021

EVOLUCIÓ DE LA POBLACIÓ

Dades a 1 de gener



POBLACIÓ A 1 DE GENER DE 2021 PER SEXE I EDAT



BENIDORM

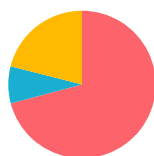
FITXA MUNICIPAL EDICIÓ 2022

INDICADORS DEMOGRÀFICS - 2021

Índex		Municipi	Província	Comunitat Valenciana
Dependència	$(\text{Pob. } <16 + \text{Pob. } >64) / (\text{Pob. de 16 a 64}) \times 100$	52,3 %	54,6 %	53,8 %
Dependència població <16 anys	$(\text{Pob. } <16) / (\text{Pob. de 16 a 64}) \times 100$	19,5 %	23,5 %	23,5 %
Dependència població >64 anys	$(\text{Pob. } >64) / (\text{Pob. de 16 a 64}) \times 100$	32,8 %	31,1 %	30,3 %
Envelliment	$(\text{Pob. } >64) / (\text{Pob. } <16) \times 100$	168,5 %	132,4 %	128,9 %
Longevitat	$(\text{Pob. } >74) / (\text{Pob. } >64) \times 100$	43,6 %	46,7 %	48,1 %
Maternitat	$(\text{Pob. de 0 a 4}) / (\text{Dones de 15 a 49}) \times 100$	16,5 %	18,1 %	17,9 %
Tendència	$(\text{Pob. de 0 a 4}) / (\text{Pob. de 5 a 9}) \times 100$	88,1 %	82,3 %	81,4 %
Renovació de la població activa	$(\text{Pob. de 20 a 29}) / (\text{Pob. de 55 a 64}) \times 100$	71,6 %	73,6 %	74,9 %

POBLACIÓ PER NACIONALITAT I SEXE - 2021

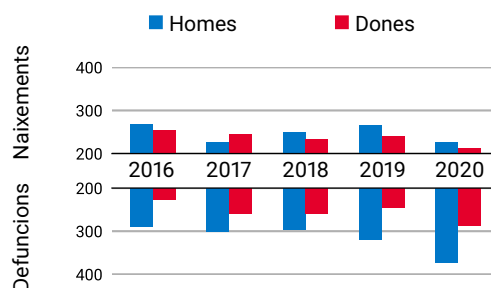
Dades a 1 de gener



	%		
	Total	H	D
Espanyola	70,8	69,8	71,8
De la UE	8,1	7,9	8,4
Altres	21,0	22,3	19,8
Resta d'Europa	7,4	7,2	7,6
Àfrica	3,1	3,5	2,7
Amèrica	5,1	4,7	5,6
Resta del món i apàtrides	5,4	6,8	3,9

MOVIMENT NATURAL DE LA POBLACIÓ

Dades a 31 de desembre

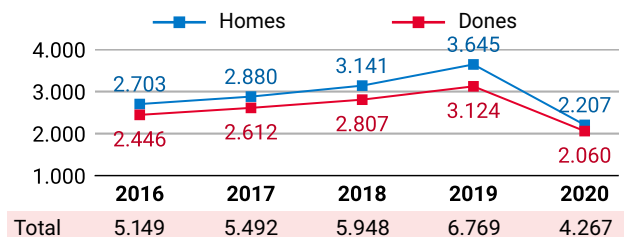


	2016	2017	2018	2019	2020
Naixements	522	472	481	507	439
Defuncions	517	561	556	565	659
Creixement Veg.	5	-89	-75	-58	-220

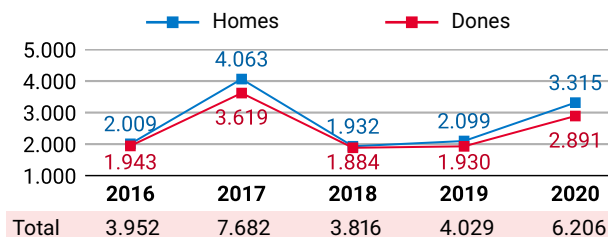
VARIACIONS RESIDENCIALS

Dades a 1 de gener

IMMIGRACIONS PER SEXE



EMIGRACIONS PER SEXE



PER PROCEDÈNCIA - 2020	%
Comunitat Valenciana	33,7
Altra comunitat autònoma	28,1
Estranger	38,1



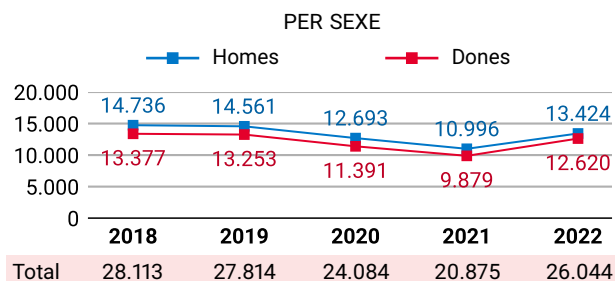
PER DESTINACIÓ - 2020	%
Comunitat Valenciana	34,9
Altra comunitat autònoma	21,8
Estranger	43,3

BENIDORM

FITXA MUNICIPAL EDICIÓ 2022

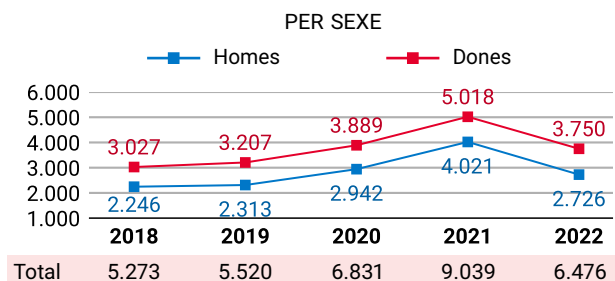
PERSONES AFILIADES A LA SS

Dades a 31 de març



DESOCUPACIÓ REGISTRADA

Dades a 31 de març



PENSIONES CONTRIBUTIVES DE LA SS - 2019

Dades a 31 de desembre

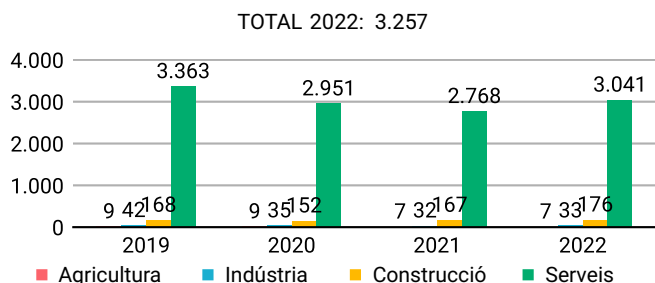
PENSIONISTES I IMPORT MENSUAL MITJÀ (€)

	Classe de pensió			
	Total	Jubilació	Viudetat	Altres*
Pensionistes	10.845	7.887	1.693	1.265
- Homes	5.457	4.643	119	695
- Dones	5.388	3.244	1.574	570
Import	998	1.091	744	759
- Homes	1.150	1.212	592	828
- Dones	844	916	755	675

* inclou pensions d'incapacitat permanent, d'orfanat, i en favor de familiars

EMPRESSES INSCRITES EN LA SS

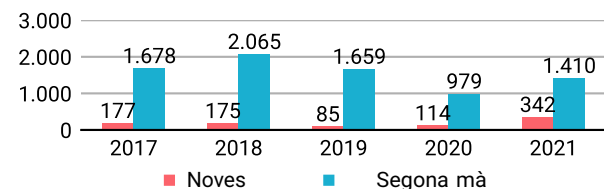
Dades a 31 de març



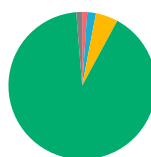
TRANSACCIONS IMMOBILIÀRIES

Dades a 31 de desembre

COMPRAVENDES ESCRITURADES DE VIVENDES



PER SECTOR D'ACTIVITAT - 2022 %



Agricultura	1,1
Indústria	1,9
Construcció	4,9
Serveis	90,8
Sense activitat econòmica	1,3

IRPF*

Dades a 31 de desembre

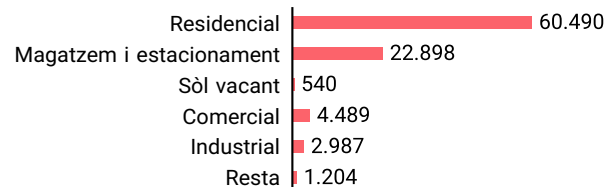
*Impost sobre la Renda de les Persones Físiques

	2016	2017	2018	2019
Titulars	28.984	29.763	30.690	30.810
Declaracions	25.213	26.147	27.345	27.821
Renda bruta/declaració (€)	21.333	21.920	22.983	22.742
Renda disponible/declaració (€)	18.075	18.539	19.384	19.209

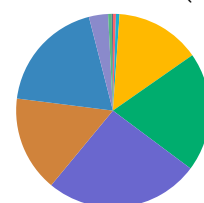
IMMOBLES URBANS - 2020

Dades a 31 de desembre

PER USOS



PER ANTIGUITAT (%)

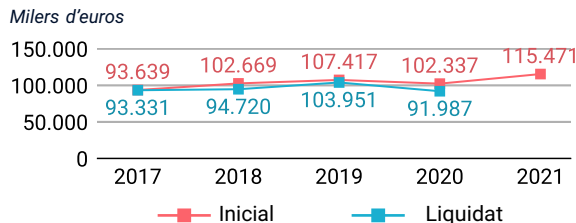


Abans de 1950	0,5
1950 - 1959	0,6
1960 - 1969	14,2
1970 - 1979	19,9
1980 - 1989	25,8
1990 - 1999	16,0
2000 - 2009	19,0
2010 i posterior	3,2
Sòl vacant	0,6
Sense definir	0,2

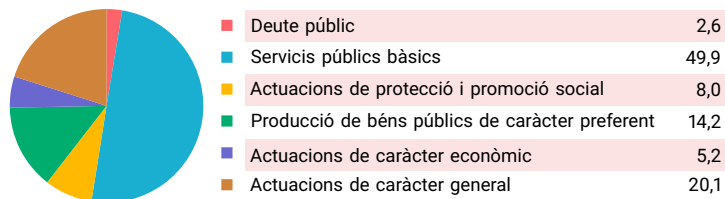
TOTAL IMMOBLES: 92.608

PRESSUPOST MUNICIPAL DE DESPESES*

Dades a 31 de desembre
*consolidat

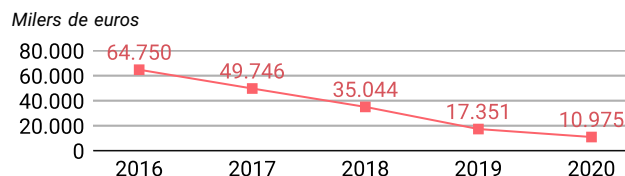


PER GRUPS DE FUNCIÓ - 2021



DEUTE VIU MUNICIPAL

Dades a 31 de desembre



OFERTA TURÍSTICA - 2021

Dades a 31 de desembre

	Establiments	Places	Establiments	Places
Hotels	137	43.139	Albergs	0
Hostals	4	151	Pensions	9
Apartaments	8.914	33.310	Restaurants	632
Càmpings	10	11.645	Agències de viatge	49
Cases rurals	0	0	Empreses de turisme actiu	18

VEHICLES PER TIPUS I CARBURANT - 2021

Dades a 31 de desembre

	Total	Dièsel	Gasolina	Electr.	Resta
Total	52.309	18.890	32.972	117	330
Turismes	32.145	14.417	17.579	45	104
Motocicletes	9.140	7	9.117	14	2
Furgonetes i camions	4.595	3.934	649	8	4
Autobusos	185	171	3	0	11
Tractors industrials	66	66	0	0	0
Ciclomotors	5.681	82	5.548	50	1
Altres	497	213	76	0	208

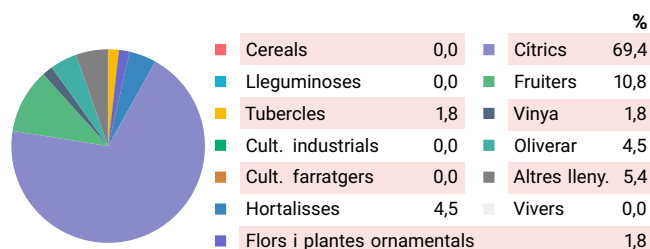
EMPRESSES ACTIVES - 2021*

Dades del DIRCE a 1 de gener
*excepte sector primari

PER SECTORS D'ACTIVITAT	DESGLOSSAMENT SECTOR SERVEIS		
Indústria	70	Comerç, transport i hostaleria	2.516
Construcció	519	Informació i comunicacions	81
Serveis	4.904	Activitats financeres i d'assegurances	101
Total	5.493	Activitats immobiliàries	569
		Activitats professionals i tècniques	805
		Educació, sanitat i serveis socials	307
		Altres serveis personals	525

SUPERFÍCIES DE CULTIU - 2020*

Dades a 31 de desembre
*estimacions municipals



ELECCIONS MUNICIPALS - 2019

