

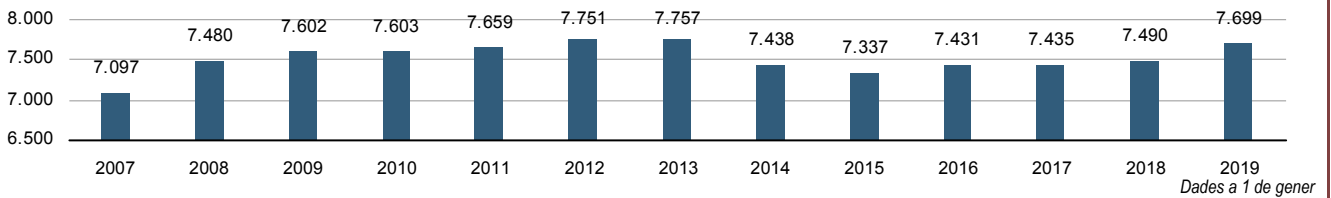
Codi INE	03101
Província	Alacant
Comarca	La Marina Alta

Distància a la capital de província (Km)	88,0
Superfície (Km²)	29,58
Densitat de població (hab/Km²) - 2019	260,26
Altitud (m)	85

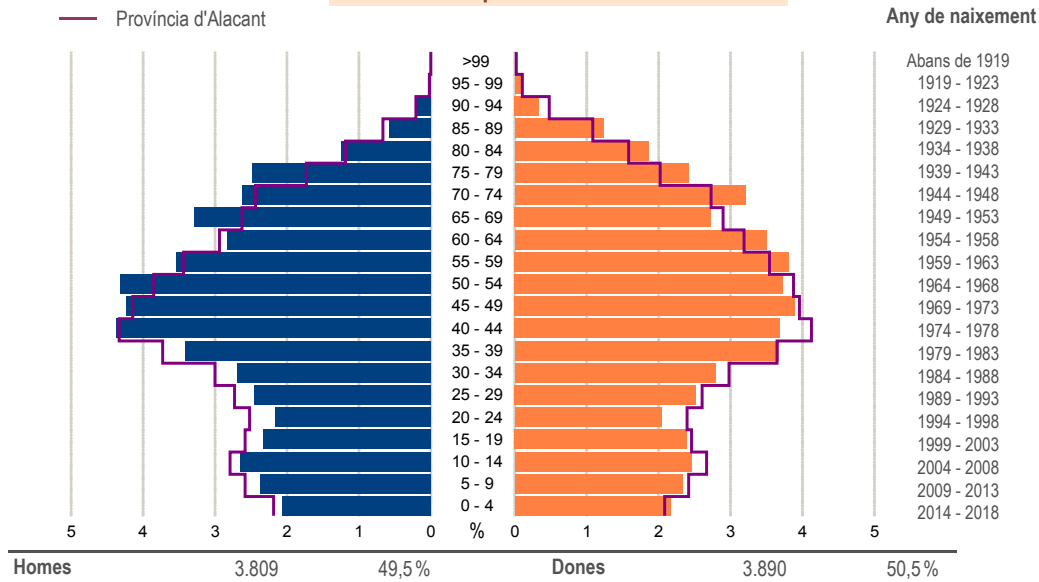
Municipi costaner	No
-------------------	----

	Nombre	Habitants
Població a 1 de gener 2019	-	7.699
Entitats singulars	1	-
Nuclis	6	6.431
Disseminats	1	1.268

Evolució de la població



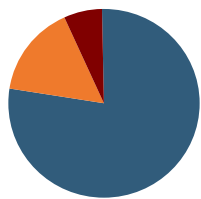
**Població a 1 de gener de 2019
per sexe i edat**



Indicadors demogràfics

Índex		Municipi	Província	Comunitat Valenciana
Dependència	$((\text{Pob. } <16 + \text{Pob. } >64) / (\text{Pob. de 16 a 64})) \times 100$	58,9 %	54,8 %	54,0 %
Dependència població <16 anys	$((\text{Pob. } <16) / (\text{Pob. de 16 a 64})) \times 100$	23,7 %	24,3 %	24,4 %
Dependència població >64 anys	$((\text{Pob. } >64) / (\text{Pob. de 16 a 64})) \times 100$	35,2 %	30,5 %	29,7 %
Envelliment	$((\text{Pob. } >64) / (\text{Pob. } <16)) \times 100$	148,7 %	125,7 %	121,8 %
Longevitat	$((\text{Pob. } >74) / (\text{Pob. } >64)) \times 100$	47,0 %	46,1 %	47,7 %
Maternitat	$((\text{Pob. de 0 a 4}) / (\text{Dones de 15 a 49})) \times 100$	20,1 %	19,3 %	19,2 %
Tendència	$((\text{Pob. de 0 a 4}) / (\text{Pob. de 5 a 9})) \times 100$	89,7 %	85,4 %	84,6 %
Renovació de la població activa	$((\text{Pob. de 20 a 29}) / (\text{Pob. de 55 a 64})) \times 100$	67,0 %	78,3 %	78,5 %

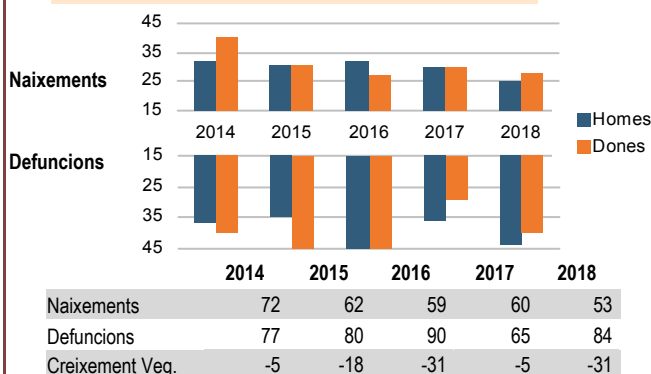
Població per nacionalitat i sexe 2019



	%		
	Total	H	D
Espanyola	77,3	77,4	77,1
De la UE	15,9	15,9	15,8
Altres	6,8	6,6	7,0
- Resta d'Europa	1,4	1,3	1,5
- Àfrica	2,2	2,2	2,2
- Amèrica	2,8	2,6	3,0
- Resta del món i apàtrides	0,5	0,6	0,4

Dades a 1 de gener

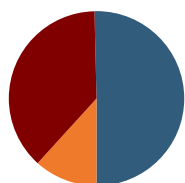
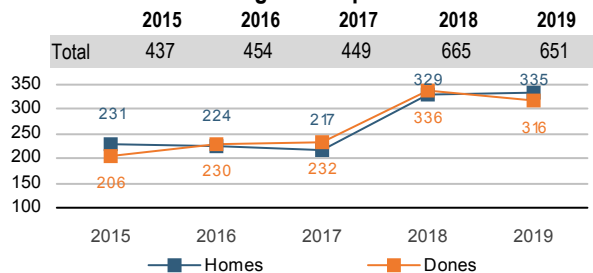
Moviment natural de la població



Dades a 31 de desembre

Variacions residencials

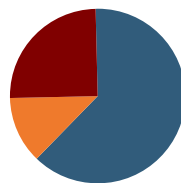
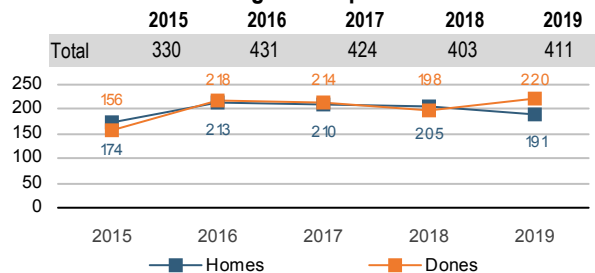
Immigracions per sexe



per procedència (2019)		%
Comunitat Valenciana	49,8	
Altra comunitat autònoma	11,4	
Estranger	38,9	

Dades a 1 de gener

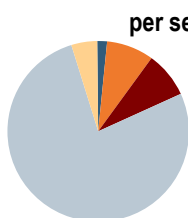
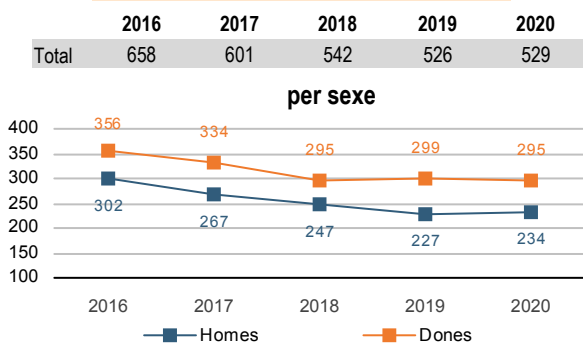
Emigracions per sexe



per destinació (2019)		%
Comunitat Valenciana	61,6	
Altra comunitat autònoma	12,7	
Estranger	25,8	

Dades a 1 de gener

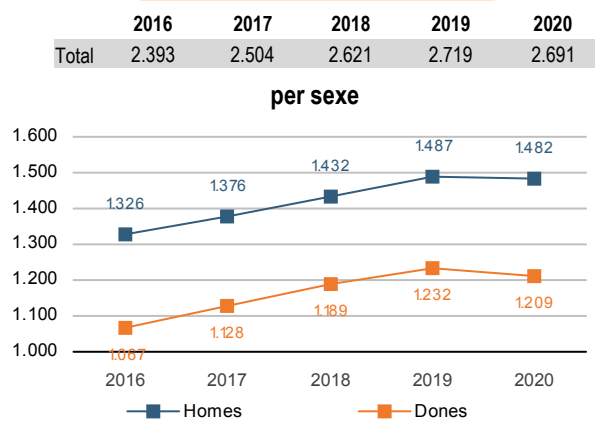
Desocupació registrada



per sector d'activitat - 2020		%
Agricultura	1,9	
Construcció	8,5	
Indústria	7,9	
Servicis	76,9	
Sense ocupació anterior	4,7	

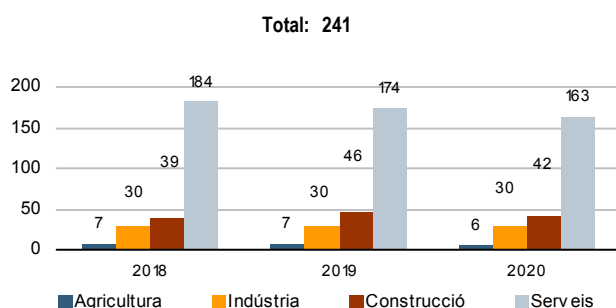
Dades a 31 de març

Persones afiliades a la SS



Dades a 31 de març

Empreses inscrites en la SS



Dades a 31 de març

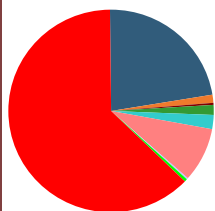
IRPF*

	2014	2015	2016	2017
Titulars	3.691	3.675	3.683	3.751
Declaracions	3.067	3.084	3.100	3.202
Renda bruta/declaració (€)	18.396	20.248	20.006	20.116
Renda disponible/declaració (€)	15.503	17.044	16.943	17.029

* Impost sobre la Renda de les Persones Físiques. Dades a 31 de desembre

Immobles urbans - 2019

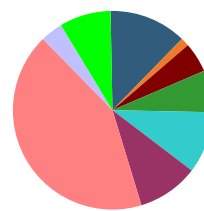
per usos (%)



Total immobles: 7.648			
Magatzem i estacionament	22,5	Oficines	0,3
Comercial	1,5	Edificis singulars	0,0
Cultural	0,1	Religiós	0,0
Oci i hostaleria	1,3	Espectacles	0,0
Industrial	2,3	Residencial	62,9
Esportiu	0,1	Sanitat i beneficiència	0,1
Sòl vacant	8,6	Sense definir	0,0
Obres d'urbanització	0,2		

Dades a 31 de desembre

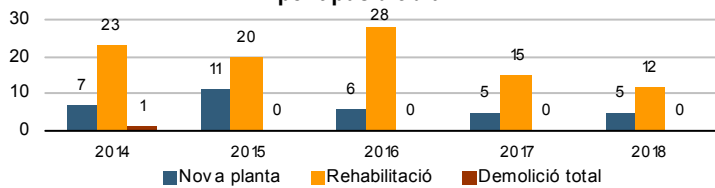
per antiguitat (%)



Abans de 1950	12,7
1950 - 1959	1,2
1960 - 1969	4,9
1970 - 1979	6,7
1980 - 1989	10,0
1990 - 1999	9,4
2000 - 2009	42,6
2010 i posterior	3,6
Sòl vacant	8,6
Sense definir	0,1

Llicències municipals concedides

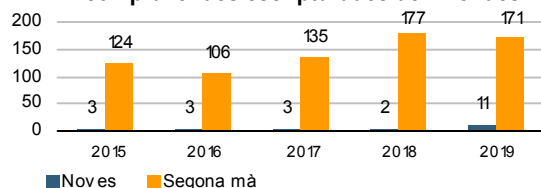
per tipus d'obra



Dades a 31 de desembre

Transaccions immobiliàries

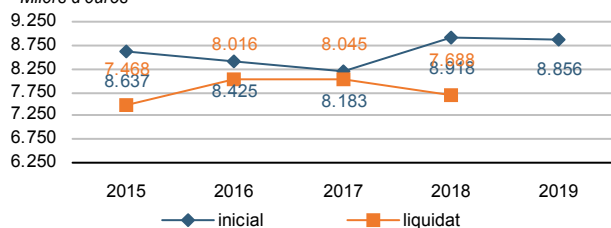
compravendes escripturades de vivendes



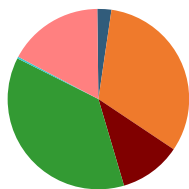
Dades a 31 de desembre

Pressupost municipal de despeses*

Milers d'euros



per grups de funció - 2019

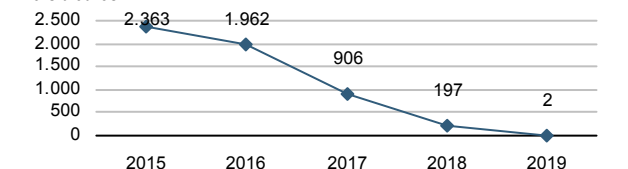


per grups de funció - 2019	%
Deute públic	2,5
Servicis públics bàsics	31,9
Actuacions de protecció i promoció social	10,8
Producció de béns públics de caràcter preferent	36,9
Actuacions de caràcter econòmic	0,8
Actuacions de caràcter general	17,1

* consolidat. Dades a 31 de desembre

Deute viu municipal

Milers d'euros



Dades a 31 de desembre

Oferta turística - 2019

	Establiments	Places	Establiments	Places
Hotels	0	0	Albergs	0
Hostals	0	0	Pensions	0
Apartaments	289	1.529	Restaurants	21
Càmpings	0	0	Agències de viatge	0
Cases rurals	1	4	Empres. de turisme actiu	0

Dades a 31 de desembre

Vehícles per tipus i carburant - 2019

	Total	Dièsel	Gasolina	Electr.	Resta
Total	8.140	3.468	4.588	11	73
Turismes	5.048	2.233	2.808	5	2
Motocicletes	690	2	687	1	0
Furgonetes i camions	1.300	1.141	156	2	1
Autobusos	7	7	0	0	0
Tractors industrials	14	14	0	0	0
Ciclomotors	941	11	929	1	0
Altres	140	60	8	2	70

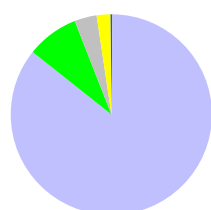
Dades a 31 de desembre

Empreses actives - 2019*

per sectors d'activitat	desglossament sector serveis	
Indústria	49	
Construcció	143	
Serveis	535	
Total	727	
	Comerç, transport i hostaleria	218
	Informació i comunicacions	12
	Activitats financeres i d'assegurances	14
	Activitats immobiliàries	42
	Activitats professionals i tècniques	141
	Educació, sanitat i serveis socials	52
	Altres serveis personals	56

* excepte sector primari. Dades del DIRCE a 1 de gener

Superfícies de cultiu - 2019*



	%
Cereals	0,2
Lleguminoses	0,0
Tubercles	0,0
Cult. industrials	0,0
Cult. farratgers	0,2
Hortalisses	0,0
Flors i plantes ornamentals	0,0
Citrics	85,1
Fruïters	8,8
Vinya	3,5
Oliverar	2,2
Altres lleny.	0,0
Vivers	0,0

* estimacions municipals. Dades a 31 de desembre

Eleccions municipals - 2019

Candidatures	%Vots	Regidors
PSOE	17,61	2
PP	18,21	2
Compromís	49,70	7
C's	0,00	0
Podem-EUPV	0,00	0
VOX	0,00	0
EUPV	0,00	0
Altres	14,48	2