

Codi INE	12135
Província	Castelló
Comarca	La Plana Baixa

Distància a la capital de província (Km)	8
Superfície (Km²)	55,12
Densitat de població (hab/Km²) - 2021	927,56
Altitud (m)	43

Municipi costaner	No
-------------------	----

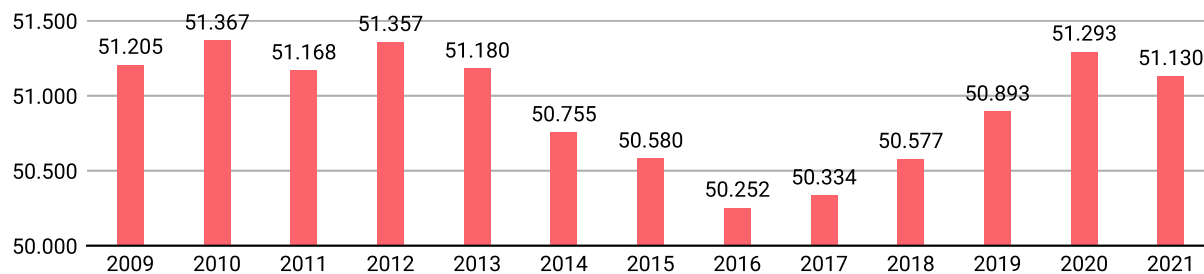
### Repartiment de la població en el territori

	Unitats	Homes	Dones	Total
Nuclis	1	24.921	25.240	<b>50.161</b>
Disseminats	5	479	490	<b>969</b>
<b>Total població</b>		<b>25.400</b>	<b>25.730</b>	<b>51.130</b>

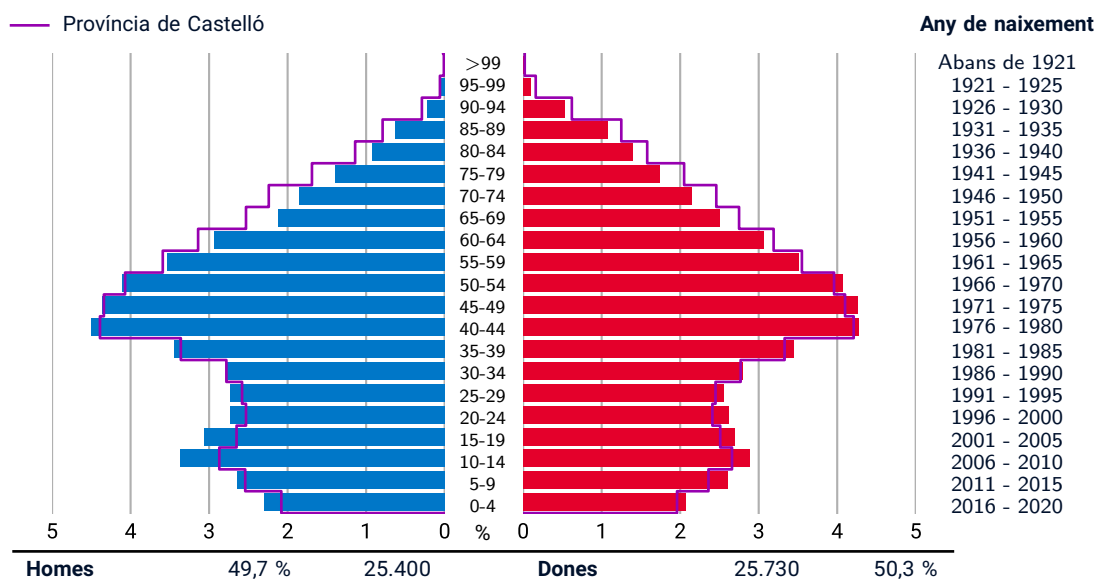
Dades a 1 de gener de 2021

## EVOLUCIÓ DE LA POBLACIÓ

Dades a 1 de gener



## POBLACIÓ A 1 DE GENER DE 2021 PER SEXE I EDAT



# VILA-REAL

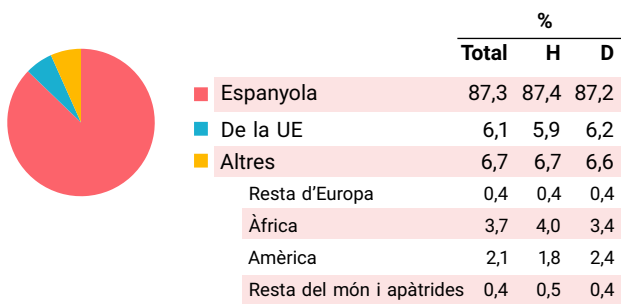
## FITXA MUNICIPAL EDICIÓ 2022

### INDICADORS DEMOGRÀFICS - 2021

Índex		Municipi	Província	Comunitat Valenciana
Dependència	$(\text{Pob. } <16 + \text{Pob. } >64) / (\text{Pob. de 16 a 64}) \times 100$	50,9 %	54,2 %	53,8 %
Dependència població <16 anys	$(\text{Pob. } <16) / (\text{Pob. de 16 a 64}) \times 100$	25,8 %	23,9 %	23,5 %
Dependència població >64 anys	$(\text{Pob. } >64) / (\text{Pob. de 16 a 64}) \times 100$	25,2 %	30,3 %	30,3 %
Envelliment	$(\text{Pob. } >64) / (\text{Pob. } <16) \times 100$	97,6 %	126,6 %	128,9 %
Longevitat	$(\text{Pob. } >74) / (\text{Pob. } >64) \times 100$	48,3 %	49,2 %	48,1 %
Maternitat	$(\text{Pob. de 0 a 4}) / (\text{Dones de 15 a 49}) \times 100$	19,3 %	18,5 %	17,9 %
Tendència	$(\text{Pob. de 0 a 4}) / (\text{Pob. de 5 a 9}) \times 100$	83,4 %	82,2 %	81,4 %
Renovació de la població activa	$(\text{Pob. de 20 a 29}) / (\text{Pob. de 55 a 64}) \times 100$	81,5 %	74,0 %	74,9 %

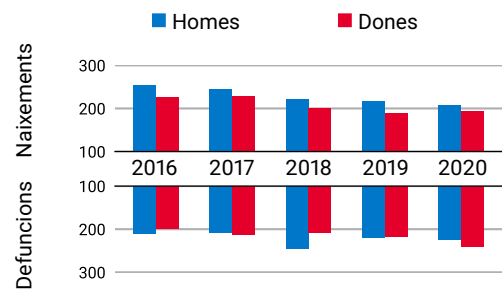
### POBLACIÓ PER NACIONALITAT I SEXE - 2021

Dades a 1 de gener



### MOVIMENT NATURAL DE LA POBLACIÓ

Dades a 31 de desembre

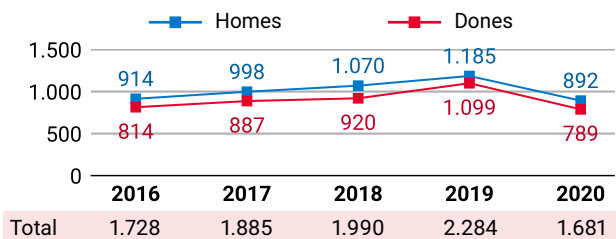


	2016	2017	2018	2019	2020
Naixements	479	473	422	404	401
Defuncions	409	420	452	435	466
Creixement Veg.	70	53	-30	-31	-65

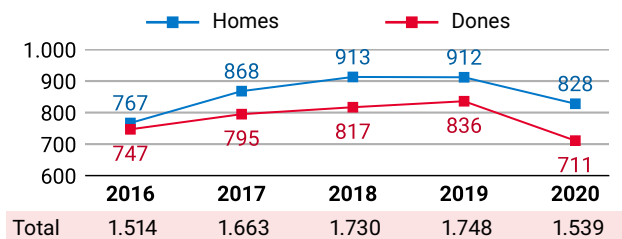
### VARIACIONS RESIDENCIALS

Dades a 1 de gener

#### IMMIGRACIONS PER SEXE

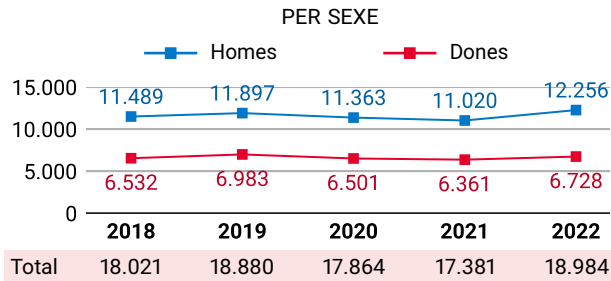


#### EMIGRACIONS PER SEXE



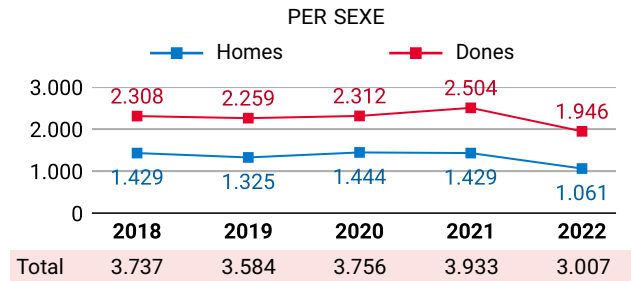
### PERSONES AFILIADES A LA SS

Dades a 31 de març



### DESOCUPACIÓ REGISTRADA

Dades a 31 de març



### PENSIONES CONTRIBUTIVES DE LA SS - 2019

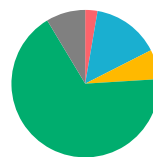
Dades a 31 de desembre

PENSIONISTES I IMPORT MENSUAL MITJÀ (€)

	Classe de pensió			
	Total	Jubilació	Viudetat	Altres*
<b>Pensionistes</b>	<b>9.448</b>	<b>6.402</b>	<b>1.443</b>	<b>1.603</b>
- Homes	4.818	3.772	63	983
- Dones	4.630	2.630	1.380	620
<b>Import</b>	<b>1.069</b>	<b>1.172</b>	<b>818</b>	<b>883</b>
- Homes	1.277	1.358	693	1.003
- Dones	853	905	824	693

\* inclou pensions d'incapacitat permanent, d'orfanat, i en favor de familiars

PER SECTOR D'ACTIVITAT - 2022 %



Agricultura	2,7
Indústria	14,8
Construcció	6,5
Serveis	67,3
Sense activitat econòmica	8,6

### IRPF\*

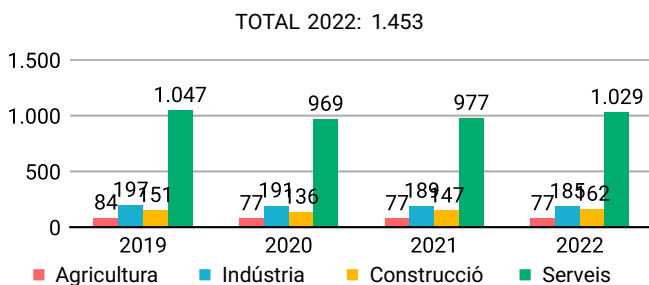
Dades a 31 de desembre

\*Impost sobre la Renda de les Persones Físiques

	2016	2017	2018	2019
Titulars	27.165	27.626	28.433	28.317
Declaracions	22.986	23.608	24.660	24.867
Renda bruta/declaració (€)	24.388	24.655	25.312	25.784
Renda disponible/declaració (€)	20.107	20.174	20.744	21.087

### EMPRESSES INSCRITES EN LA SS

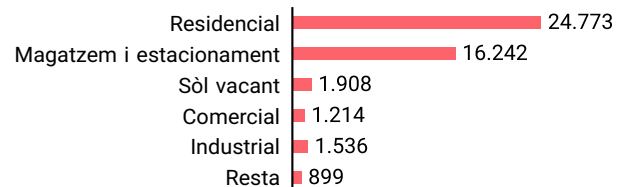
Dades a 31 de març



### IMMOBLES URBANS - 2020

Dades a 31 de desembre

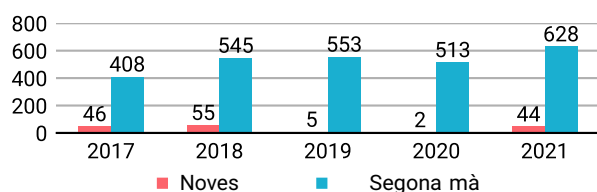
PER USOS



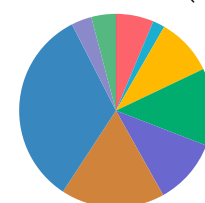
### TRANSACCIONS IMMOBILIÀRIES

Dades a 31 de desembre

COMPRAVENDES ESCRIPTURADES DE VIVENDES



PER ANTIGUITAT (%)

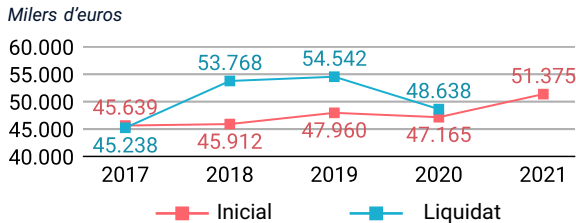


Abans de 1950	6,3
1950 - 1959	2,0
1960 - 1969	9,6
1970 - 1979	12,9
1980 - 1989	11,0
1990 - 1999	17,3
2000 - 2009	33,2
2010 i posterior	3,4
Sòl vacant	4,1
Sense definir	0,0

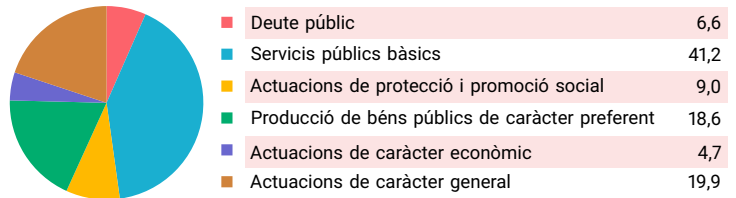
TOTAL IMMOBLES: 46.572

### PRESSUPOST MUNICIPAL DE DESPESES\*

Dades a 31 de desembre  
\*consolidat

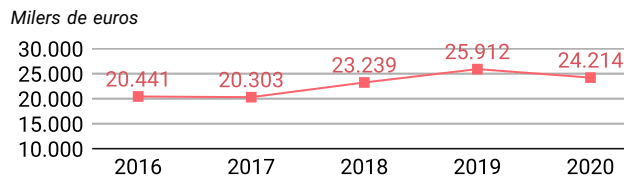


### PER GRUPS DE FUNCIÓ - 2021



### DEUTE VIU MUNICIPAL

Dades a 31 de desembre



### OFERTA TURÍSTICA - 2021

Dades a 31 de desembre

	Establiments	Places	Establiments	Places
Hotels	2	213	Albergs	0
Hostals	3	92	Pensions	1
Apartaments	10	52	Restaurants	81
Càmpings	0	0	Agències de viatge	11
Cases rurals	0	0	Empreses de turisme actiu	1

### VEHICLES PER TIPUS I CARBURANT - 2021

Dades a 31 de desembre

	Total	Dièsel	Gasolina	Electr.	Resta
<b>Total</b>	<b>38.791</b>	<b>19.127</b>	<b>18.909</b>	<b>77</b>	<b>678</b>
Turismes	27.562	14.175	13.273	43	71
Motocicletes	3.373	1	3.362	10	0
Furgonetes i camions	4.678	4.265	399	2	12
Autobusos	5	5	0	0	0
Tractors industrials	407	407	0	0	0
Ciclomotors	1.904	68	1.825	11	0
Altres	862	206	50	11	595

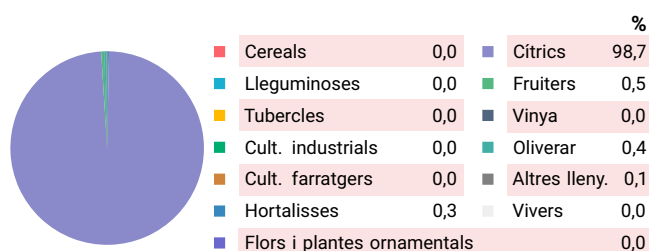
### EMPRESSES ACTIVES - 2021\*

Dades del DIRCE a 1 de gener  
\*excepte sector primari

PER SECTORS D'ACTIVITAT	DESGLOSSAMENT SECTOR SERVEIS		
Indústria	278	Comerç, transport i hostaleria	1.081
Construcció	394	Informació i comunicacions	54
Serveis	2.527	Activitats financeres i d'assegurances	62
Total	3.199	Activitats immobiliàries	188
		Activitats professionals i tècniques	524
		Educació, sanitat i serveis socials	267
		Altres serveis personals	351

### SUPERFÍCIES DE CULTIU - 2020\*

Dades a 31 de desembre  
\*estimacions municipals



### ELECCIONS MUNICIPALS - 2019

