

Codi INE	46193
Província	València
Comarca	L'Horta Oest

Distància a la capital de província (Km)	6,8
Superfície (Km²)	7,20
Densitat de població (hab/Km²) - 2021	1.624,11
Altitud (m)	31

Municipi costaner	No
-------------------	----

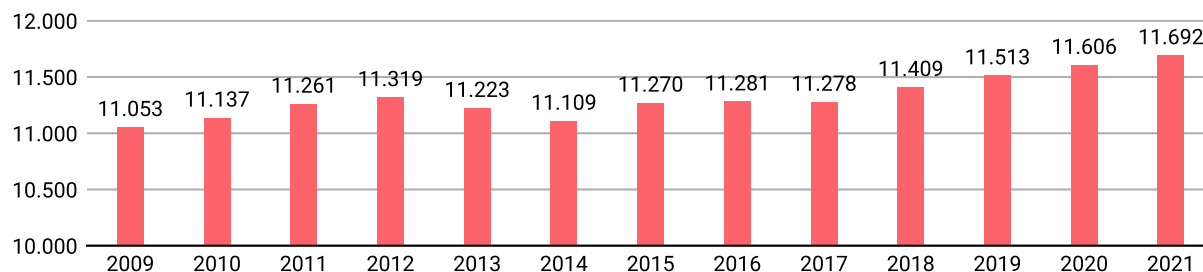
### Repartiment de la població en el territori

	Unitats	Homes	Dones	Total
Nuclis	1	5.746	5.871	<b>11.617</b>
Disseminats	1	28	47	<b>75</b>
<b>Total població</b>		<b>5.774</b>	<b>5.918</b>	<b>11.692</b>

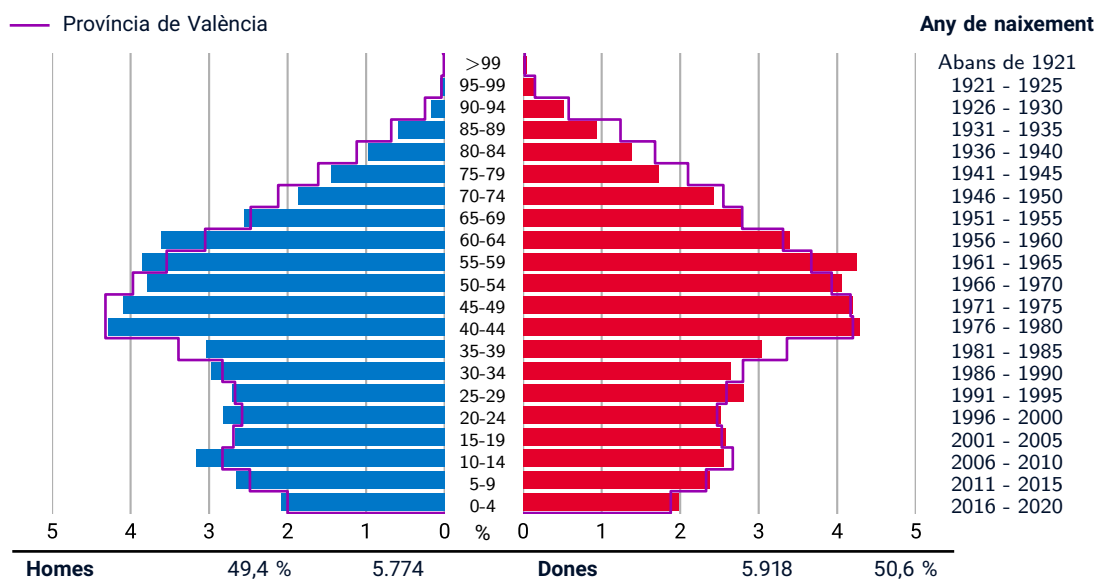
Dades a 1 de gener de 2021

## EVOLUCIÓ DE LA POBLACIÓ

Dades a 1 de gener



## POBLACIÓ A 1 DE GENER DE 2021 PER SEXE I EDAT

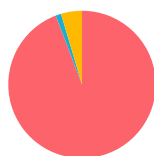


### INDICADORS DEMOGRÀFICS - 2021

Índex		Municipi	Província	Comunitat Valenciana
Dependència	$(\text{Pob. } <16 + \text{Pob. } >64) / (\text{Pob. de 16 a 64}) \times 100$	50,6 %	53,1 %	53,8 %
Dependència població <16 anys	$(\text{Pob. } <16) / (\text{Pob. de 16 a 64}) \times 100$	24,1 %	23,4 %	23,5 %
Dependència població >64 anys	$(\text{Pob. } >64) / (\text{Pob. de 16 a 64}) \times 100$	26,5 %	29,7 %	30,3 %
Envelliment	$(\text{Pob. } >64) / (\text{Pob. } <16) \times 100$	109,9 %	126,9 %	128,9 %
Longevitat	$(\text{Pob. } >74) / (\text{Pob. } >64) \times 100$	45,3 %	48,8 %	48,1 %
Maternitat	$(\text{Pob. de 0 a 4}) / (\text{Dones de 15 a 49}) \times 100$	18,4 %	17,5 %	17,9 %
Tendència	$(\text{Pob. de 0 a 4}) / (\text{Pob. de 5 a 9}) \times 100$	80,7 %	80,6 %	81,4 %
Renovació de la població activa	$(\text{Pob. de 20 a 29}) / (\text{Pob. de 55 a 64}) \times 100$	71,8 %	76,0 %	74,9 %

### POBLACIÓ PER NACIONALITAT I SEXE - 2021

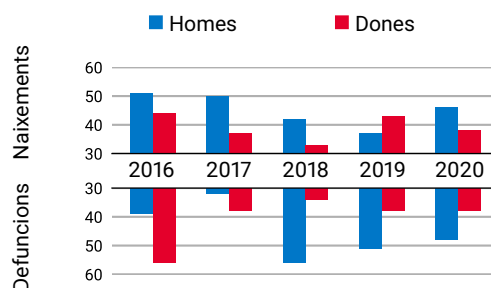
Dades a 1 de gener



	%		
	Total	H	D
Espanyola	94,2	94,5	93,9
De la UE	1,2	1,2	1,2
Altres	4,6	4,2	4,9
Resta d'Europa	0,5	0,4	0,6
Àfrica	0,5	0,6	0,3
Amèrica	2,9	2,4	3,4
Resta del món i apàtrides	0,7	0,8	0,5

### MOVIMENT NATURAL DE LA POBLACIÓ

Dades a 31 de desembre

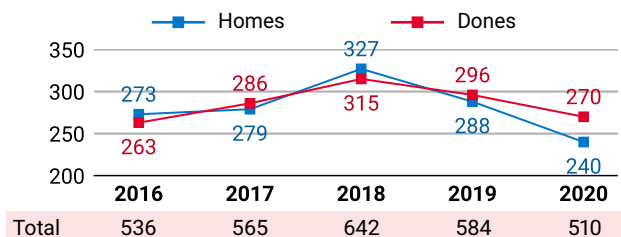


	2016	2017	2018	2019	2020
Naixements	95	87	75	80	84
Defuncions	95	70	90	89	86
Creixement Veg.	0	17	-15	-9	-2

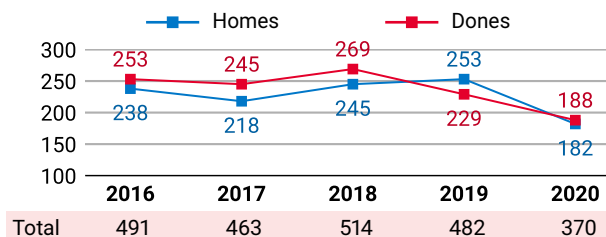
### VARIACIONS RESIDENCIALS

Dades a 1 de gener

#### IMMIGRACIONS PER SEXE



#### EMIGRACIONS PER SEXE



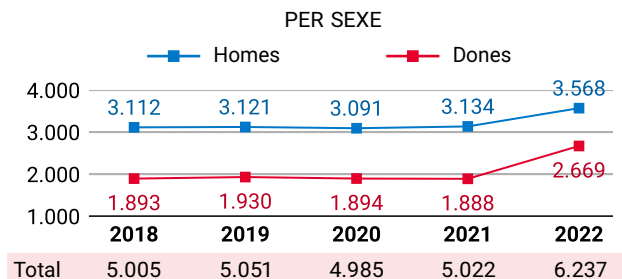
PER PROCEDÈNCIA - 2020	%
Comunitat Valenciana	68,6
Altra comunitat autònoma	15,3
Estranger	16,1



PER DESTINACIÓ - 2020	%
Comunitat Valenciana	86,8
Altra comunitat autònoma	8,9
Estranger	4,3

### PERSONES AFILIADES A LA SS

Dades a 31 de març



### PENSIONES CONTRIBUTIVES DE LA SS - 2019

Dades a 31 de desembre

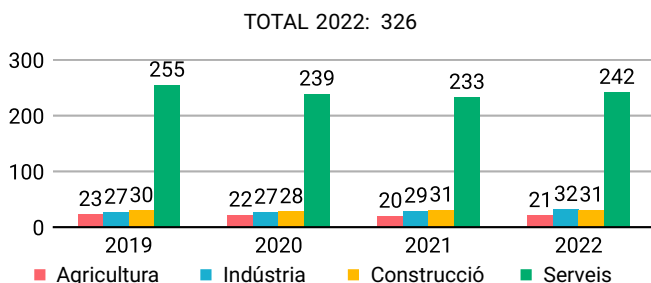
PENSIONISTES I IMPORT MENSUAL MITJÀ (€)

	Classe de pensió			
	Total	Jubilació	Viudetat	Altres*
<b>Pensionistes</b>	<b>2.049</b>	<b>1.414</b>	<b>312</b>	<b>323</b>
- Homes	1.064	865	14	185
- Dones	985	549	298	138
<b>Import</b>	<b>1.064</b>	<b>1.179</b>	<b>736</b>	<b>877</b>
- Homes	1.231	1.304	578	939
- Dones	884	982	743	795

\* inclou pensions d'incapacitat permanent, d'orfanat, i en favor de familiars

### EMPRESSES INSCRITES EN LA SS

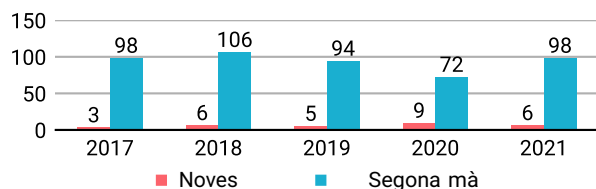
Dades a 31 de març



### TRANSACCIONS IMMOBILIÀRIES

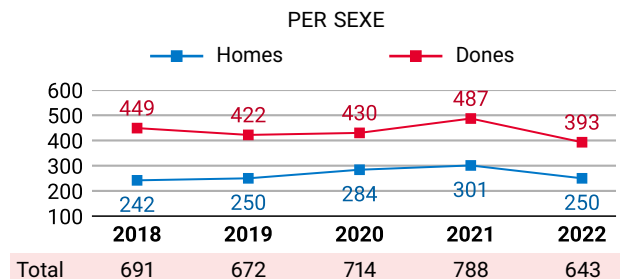
Dades a 31 de desembre

COMPRAVENDES ESCRITURADES DE VIVENDES

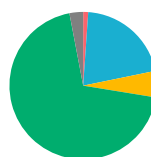


### DESOCUPACIÓ REGISTRADA

Dades a 31 de març



PER SECTOR D'ACTIVITAT - 2022 %



Agricultura	1,1
Indústria	20,7
Construcció	5,8
Serveis	69,5
Sense activitat econòmica	3,0

### IRPF\*

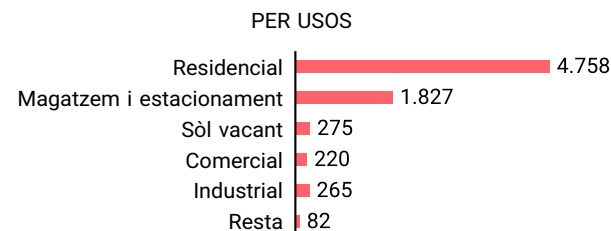
Dades a 31 de desembre

\*Impost sobre la Renda de les Persones Físiques

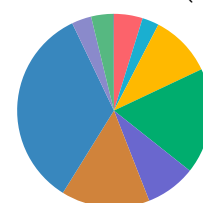
	2016	2017	2018	2019
Titulars	6.082	6.210	6.395	6.466
Declaracions	5.160	5.332	5.590	5.736
Renda bruta/declaració (€)	25.410	25.951	26.654	27.830
Renda disponible/declaració (€)	20.965	21.356	21.859	22.695

### IMMOBLES URBANS - 2020

Dades a 31 de desembre



PER ANTIGUITAT (%)



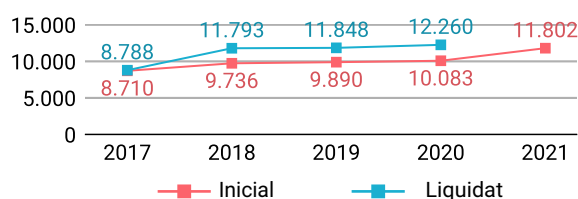
Abans de 1950	4,8
1950 - 1959	2,8
1960 - 1969	10,4
1970 - 1979	17,7
1980 - 1989	8,4
1990 - 1999	14,8
2000 - 2009	34,1
2010 i posterior	3,3
Sòl vacant	3,7
Sense definir	0,1

TOTAL IMMOBLES: 7.427

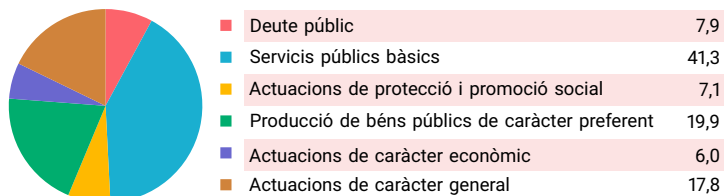
### PRESSUPOST MUNICIPAL DE DESPESES\*

Dades a 31 de desembre  
\*consolidat

Milers d'euros



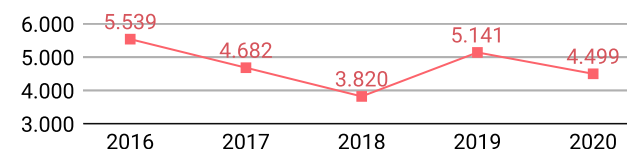
### PER GRUPS DE FUNCIÓ - 2021



### DEUTE VIU MUNICIPAL

Dades a 31 de desembre

Milers de euros



### OFERTA TURÍSTICA - 2021

Dades a 31 de desembre

	Establiments	Places	Establiments	Places
Hotels	1	173	Albergs	0
Hostals	0	0	Pensions	1
Apartaments	0	0	Restaurants	15
Càmpings	0	0	Agències de viatge	2
Cases rurals	0	0	Empreses de turisme actiu	0

### VEHICLES PER TIPUS I CARBURANT - 2021

Dades a 31 de desembre

	Total	Dièsel	Gasolina	Electr.	Resta
<b>Total</b>	<b>8.478</b>	<b>4.286</b>	<b>3.940</b>	<b>39</b>	<b>213</b>
Turismes	5.829	3.113	2.676	14	26
Motocicletes	964	1	949	14	0
Furgonetes i camions	1.062	976	69	3	14
Autobusos	25	25	0	0	0
Tractors industrials	92	92	0	0	0
Ciclomotors	240	10	227	3	0
Altres	266	69	19	5	173

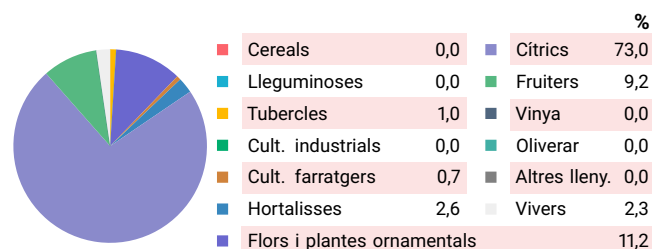
### EMPRESSES ACTIVES - 2021\*

Dades del DIRCE a 1 de gener  
\*excepte sector primari

PER SECTORS D'ACTIVITAT		DESGLOSSAMENT SECTOR SERVEIS	
Indústria	51	Comerç, transport i hostaleria	321
Construcció	64	Informació i comunicacions	9
Serveis	630	Activitats financeres i d'assegurances	18
Total	745	Activitats immobiliàries	39
		Activitats professionals i tècniques	124
		Educació, sanitat i serveis socials	61
		Altres serveis personals	58

### SUPERFÍCIES DE CULTIU - 2020\*

Dades a 31 de desembre  
\*estimacions municipals



### ELECCIONS MUNICIPALS - 2019

