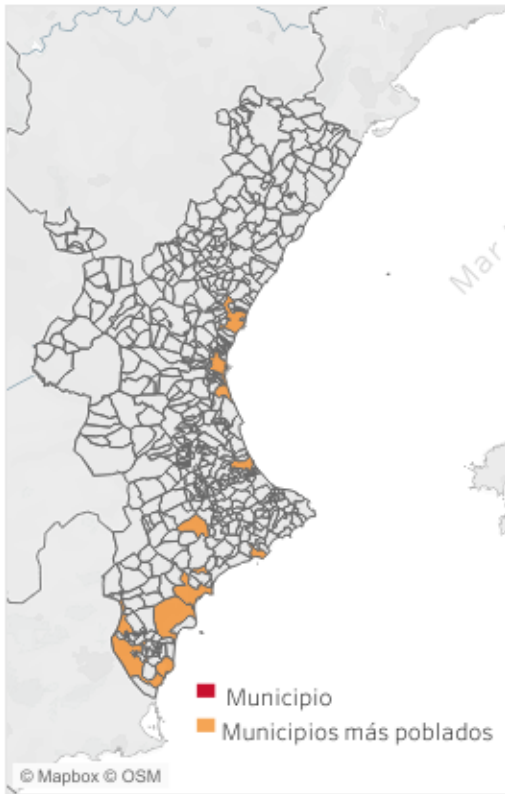


2026

**FICHA
MUNICIPAL**

**LLOCNOU DE LA
CORONA**



Código INE		46152
Provincia		Valencia
Comarca		L'Horta Sud
Distancia a la capital de provincia		6 Km
Superficie		0,013 Km ²
Densidad de población	2025	10476,19 hab/Km ²
Altitud		7 m
Tipo de municipio		Municipio sin costa
Banderas azules	2025	Playas continentales 0 Playas marítimas 0 Puertos deportivos 0

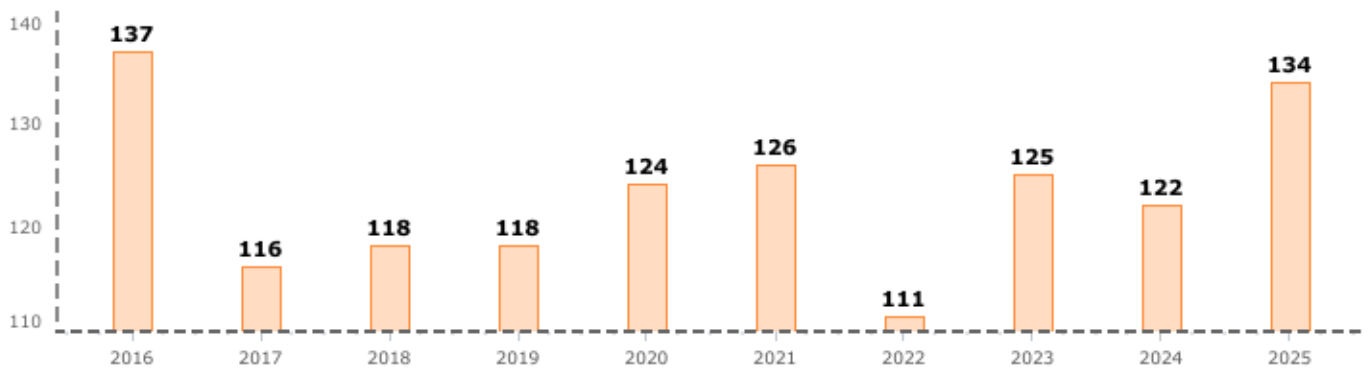
Reparto de la población en el territorio

Datos a 1 de enero de 2025

	Unidades	Hombres	Mujeres	Total
Núcleos	1	63	71	134
Diseminados	0	0	0	0
Total población		63	71	134

Evolución de la población

Datos a 1 de enero



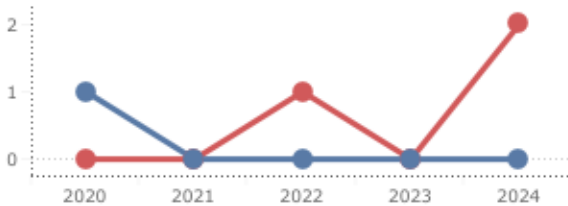
Movimiento natural de la población

Hombres

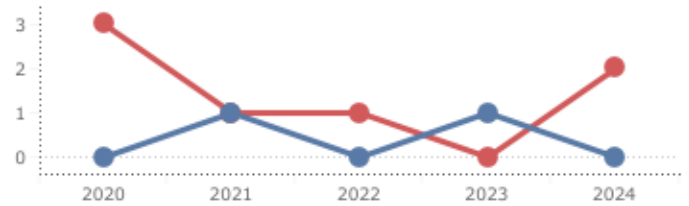
Mujeres

Datos a 31 de diciembre

Nacimientos



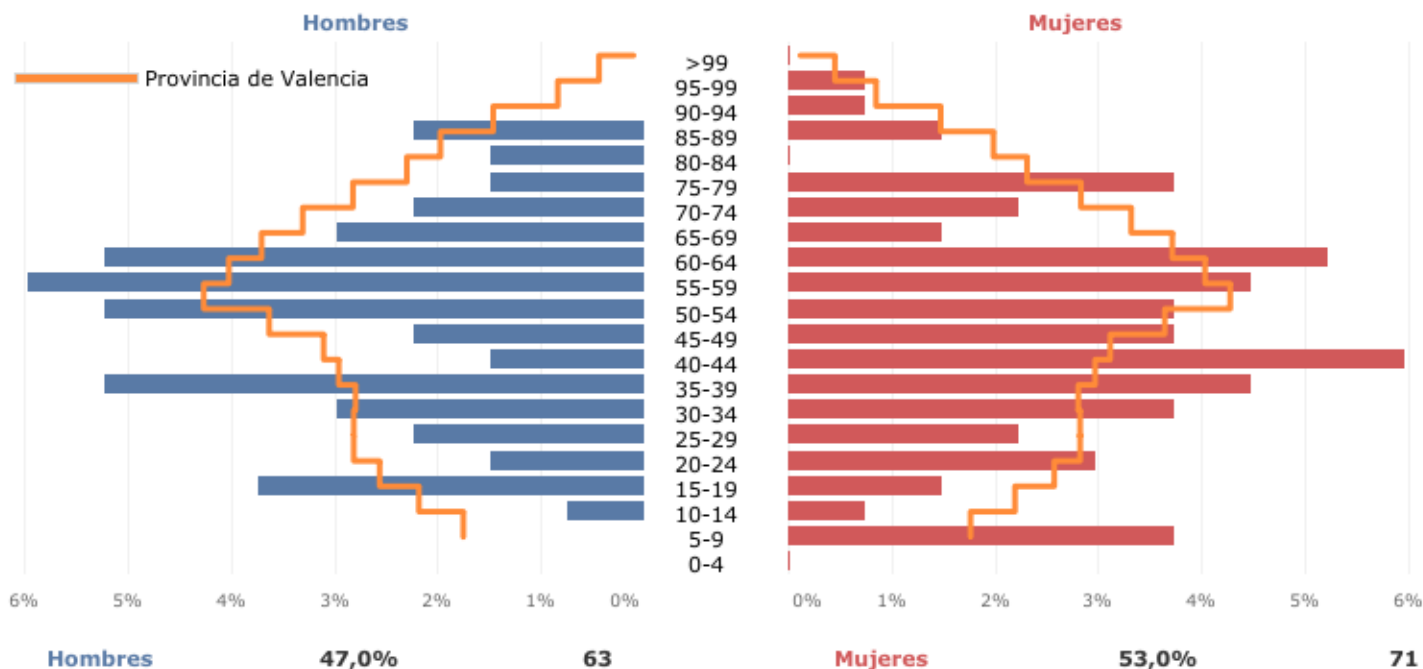
Defunciones



	2020	2021	2022	2023	2024
Nacimientos	1	0	1	0	2
Defunciones	3	2	1	1	2
Crecimiento vegetativo	-2	-2	0	-1	0

Población por sexo y edad

Datos a 1 de enero de 2025



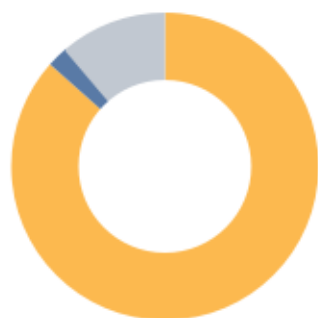
Indicadores demográficos

2025

		Municipio	Provincia	Comunitat Valenciana
Dependencia	$(\text{Pob. } <16 + \text{Pob. } >64) / (\text{Pob. de } 16 \text{ a } 64) \times 100$	38,1%	51,8%	53,0%
Dependencia población <16 años	$(\text{Pob. } <16) / (\text{Pob. de } 16 \text{ a } 64) \times 100$	15,5%	21,5%	21,8%
Dependencia población >64 años	$(\text{Pob. } >64) / (\text{Pob. de } 16 \text{ a } 64) \times 100$	22,7%	30,3%	31,2%
Envejecimiento	$(\text{Pob. } >64) / (\text{Pob. } <16) \times 100$	146,7%	141,4%	142,9%
Longevidad	$(\text{Pob. } >74) / (\text{Pob. } >64) \times 100$	40,9%	48,6%	48,1%
Maternidad	$(\text{Pob. de } 0 \text{ a } 4) / (\text{Mujeres de } 15 \text{ a } 49) \times 100$	13,9%	15,9%	16,3%
Tendencia	$(\text{Pob. de } 0 \text{ a } 4) / (\text{Pob. de } 5 \text{ a } 9) \times 100$	250,0%	80,3%	79,6%
Renovación de la población activa	$(\text{Pob. de } 20 \text{ a } 29) / (\text{Pob. de } 55 \text{ a } 64) \times 100$	75,0%	80,0%	77,1%

Población por nacionalidad y sexo

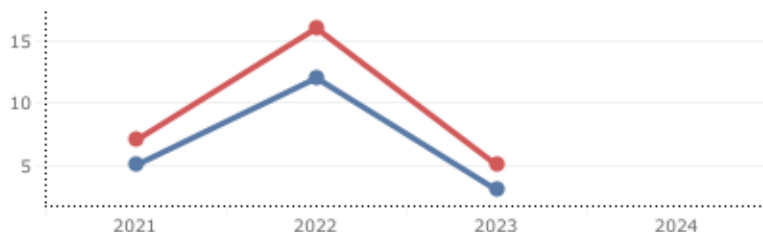
Datos a 1 de enero de 2025



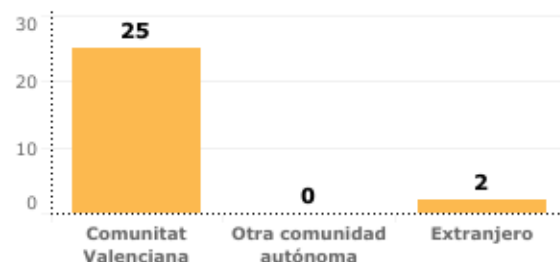
	Total	Hombres	Mujeres
Española	86,6%	85,7%	87,3%
De la UE	2,2%	3,2%	1,4%
Otras	11,2%	11,1%	11,3%
Resto de Europa	0,0%	0,0%	0,0%
África	0,0%	0,0%	0,0%
América	6,7%	4,8%	8,5%
Resto del mundo y apátridas	4,5%	6,3%	2,8%

Cambios de residencia: Inmigraciones

Hombres Mujeres



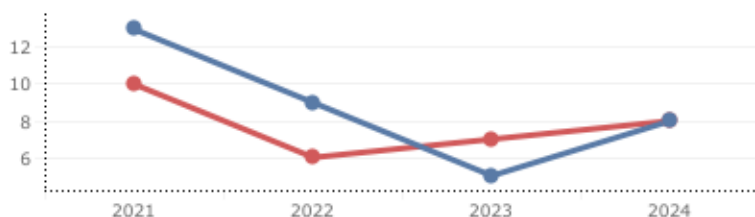
Inmigraciones por procedencia 2024



	2021	2022	2023	2024
Hombres	5	12	3	5
Mujeres	7	16	5	8
Total	12	28	8	13

Cambios de residencia: Emigraciones

Hombres Mujeres



Emigraciones por destino 2024

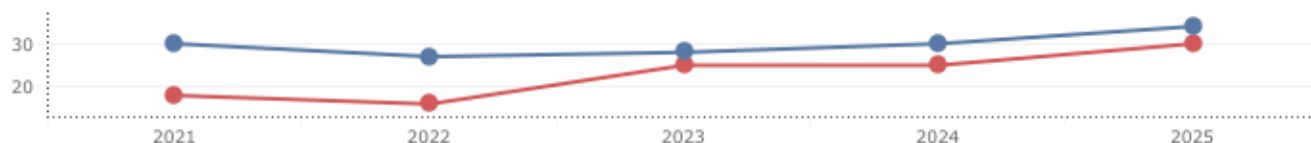


	2021	2022	2023	2024
Hombres	13	9	5	8
Mujeres	10	6	7	8
Total	23	15	12	16

Personas afiliadas a la SS

Hombres Mujeres

Datos a 31 de marzo



	2021	2022	2023	2024	2025
Total	48	43	53	55	64

Pensiones contributivas de la SS

Datos a 31 de diciembre de 2024

Importe medio mensual

	Jubilación	Viudedad	Otras*	Total
Hombres	1.510 €	-	-	1.369 €
Mujeres	-	-	-	812 €
Total	1.355 €	-	886 €	1.130 €

Pensionistas

	Jubilación	Viudedad	Otras*	Total
Hombres	9	-	-	12
Mujeres	-	-	-	9
Total	12	-	5	21

*Incluye pensiones de incapacidad permanente, orfandad y en favor de familiares

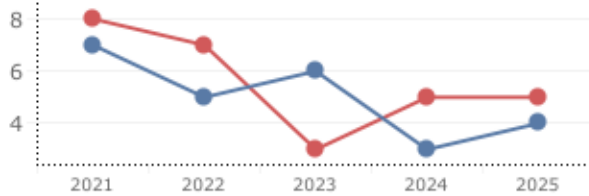
Paro registrado

Datos a 31 de marzo

Elecciones municipales

2023

Hombres Mujeres



Personas **15** **12** **9** **8** **9**

Sector de actividad

2025

Servicios	77,8%
Construcción	11,1%
Industria	11,1%
Agricultura	0,0%
Sin actividad económica	0,0%

	Concejales	% Votos
PP	5	79,7%
PSOE	0	18,9%
COMPROMÍS	0	0,0%
VOX	0	1,4%
PODEMOS - IU	0	0,0%
C's	0	0,0%
EUPV	0	0,0%
Otras	0	0,0%

Empresas activas

(excepto sector primario)

Datos del DIRCE a 1 de enero de 2025

Total empresas 10

Por secreto estadístico no se publican datos por sectores de actividad para este municipio.

Transacciones inmobiliarias

Datos a 31 de diciembre

Inmuebles urbanos por usos

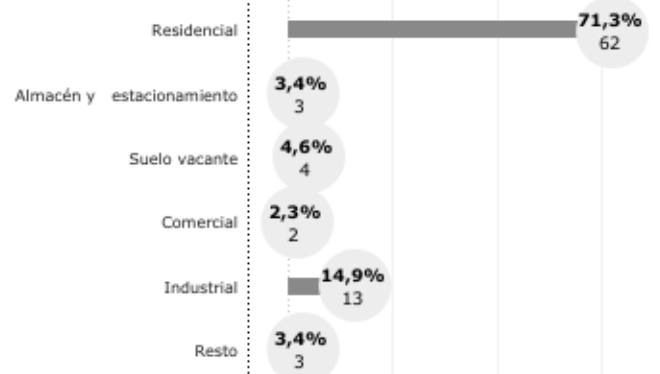
Datos a 31 de diciembre de 2025

2024

Nueva	0,0%
Segunda mano	100,0%

	2020	2021	2022	2023	2024
Nueva	0	0	0	0	0
Segunda mano	0	0	7	3	3
Total	0	0	7	3	3

Total inmuebles 87



IRPF (Impuesto sobre la Renta de las Personas Físicas)

Datos a 31 de diciembre

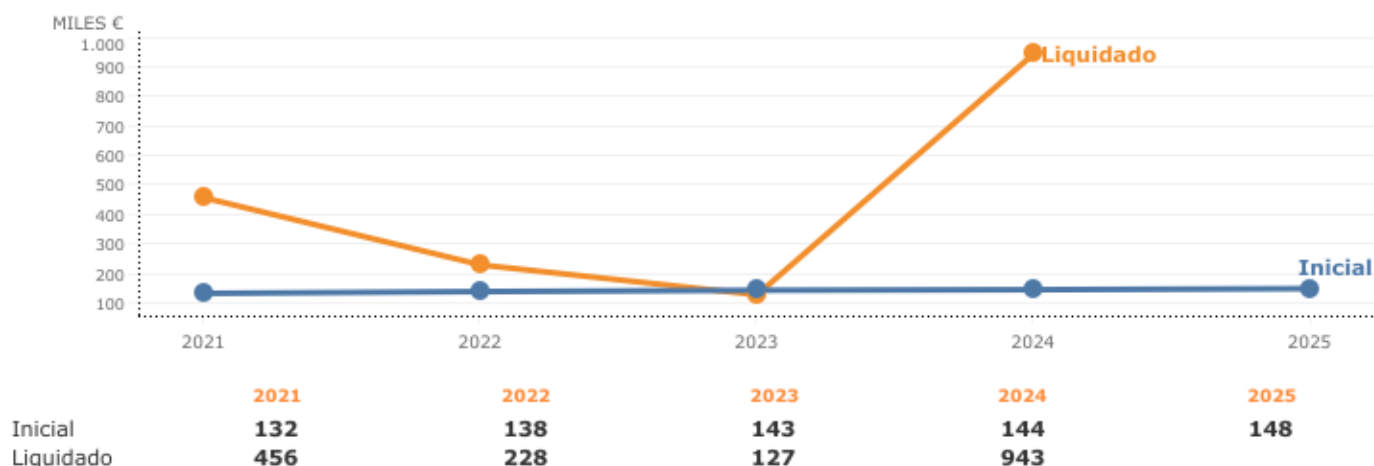
No se publican datos para municipios de menos de 1.000 habitantes

Presupuesto municipal de gastos

(consolidado)

Miles de euros

Datos a 31 de diciembre



Por grupos de función


2025

Actuaciones de carácter general	87,4%
Producción de bienes públicos de carácter preferente	7,5%
Servicios públicos básicos	4,2%
Actuaciones de carácter económico	0,6%
Actuaciones de protección y promoción social	0,3%
Deuda pública	0,0%

Deuda viva municipal

Miles de euros

Datos a 31 de diciembre





GENERALITAT
VALENCIANA

iv,e

Institut Valencià
d'Estadística



[@GVA_IVE](https://twitter.com/GVA_IVE)



[@gva_ive](https://www.instagram.com/gva_ive)



pegv.gva.es/es/bdt

