

2026

**FITXA
MUNICIPAL**

MURO DE ALCOY

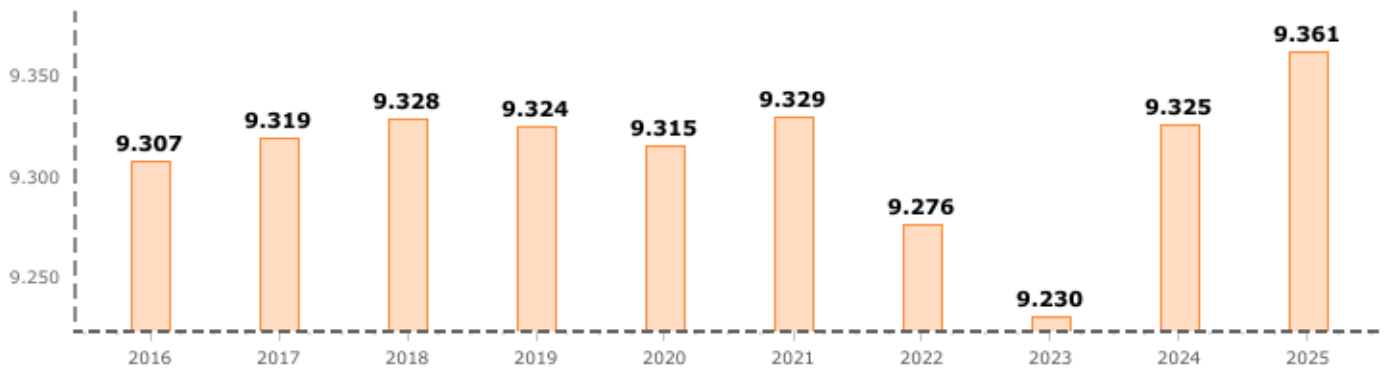


Codi INE		03092	
Província		Alacant	
Comarca		El Comtat	
Distància a la capital de província		65 Km	
Superfície		30,244 Km ²	
Densitat de població	2025	309,88 hab/Km ²	
Altitud		391 m	
Tipus de municipi		Municipi sense costa	
Banderes blaves	2025	Platges continentals	0
		Platges marítimes	0
		Ports esportius	0
Repartiment de la població en el territori		<i>Datos a 1 de enero de 2025</i>	

	Unitats	Homes	Dones	Total
Nuclis	5	4.152	4.138	8.290
Disseminats	5	568	503	1.071
Total població		4.720	4.641	9.361

Evolució de la població

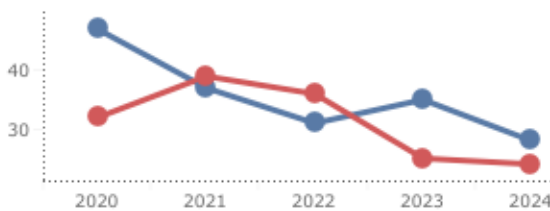
Dades a 1 de gener



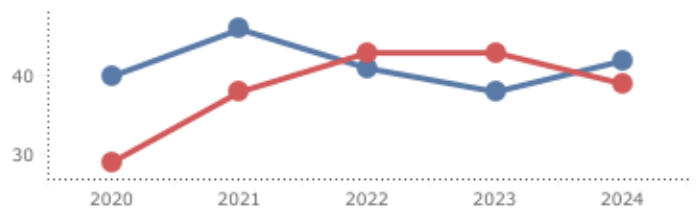
Moviment natural de la població

Homes **Dones** *Dades a 31 de desembre*

Naixements



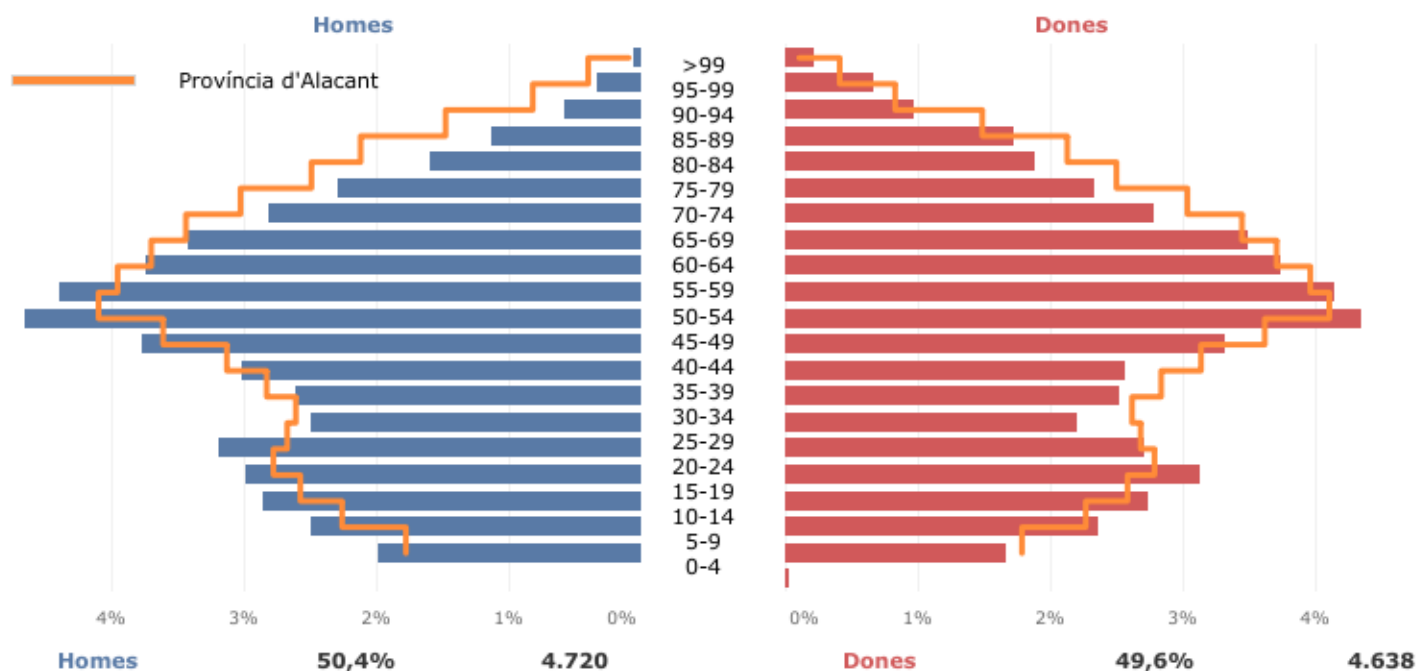
Defuncions



	2020	2021	2022	2023	2024
Naixements	79	76	67	60	52
Defuncions	69	84	84	81	81
Creixement vegetatiu	10	-8	-17	-21	-29

Població per sexe i edat

Datos a 1 de enero de 2025



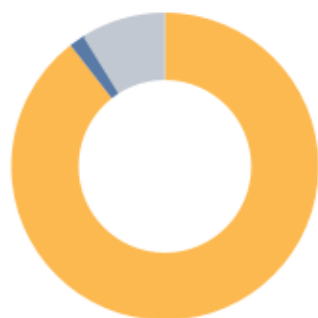
Indicadors demogràfics

2025

		Municipi	Província	Comunitat Valenciana
Dependència	$(\text{Pob. } <16 + \text{Pob. } >64) / (\text{Pob. de } 16 \text{ a } 64) \times 100$	53,6%	54,6%	53,0%
Dependència població <16 anys	$(\text{Pob. } <16) / (\text{Pob. de } 16 \text{ a } 64) \times 100$	23,7%	22,2%	21,8%
Dependència població >64 anys	$(\text{Pob. } >64) / (\text{Pob. de } 16 \text{ a } 64) \times 100$	29,8%	32,4%	31,2%
Envelliment	$(\text{Pob. } >64) / (\text{Pob. } <16) \times 100$	125,6%	146,0%	142,9%
Longevitat	$(\text{Pob. } >74) / (\text{Pob. } >64) \times 100$	47,3%	47,2%	48,1%
Maternitat	$(\text{Pob. de } 0 \text{ a } 4) / (\text{Mujeres de } 15 \text{ a } 49) \times 100$	17,5%	16,7%	16,3%
Tendència	$(\text{Pob. de } 0 \text{ a } 4) / (\text{Pob. de } 5 \text{ a } 9) \times 100$	75,2%	78,7%	79,6%
Renovació de la població activa	$(\text{Pob. de } 20 \text{ a } 29) / (\text{Pob. de } 55 \text{ a } 64) \times 100$	73,7%	74,0%	77,1%

Població per nacionalitat i sexe

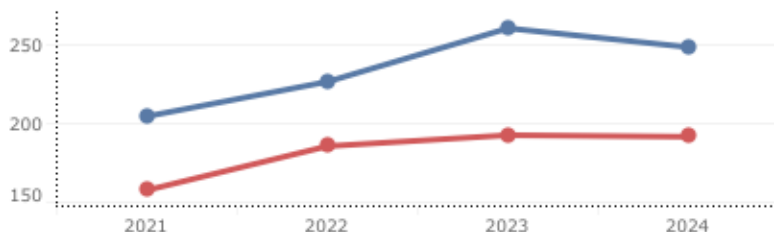
Dades a 1 de gener de 2025



	Total	Homes	Dones
Espanyola	89,5%	88,2%	90,8%
De la UE	1,7%	1,7%	1,8%
Altres	8,8%	10,1%	7,4%
Resta d'Europa	1,1%	1,0%	1,2%
Àfrica	6,5%	8,3%	4,8%
Amèrica	0,9%	0,6%	1,2%
Resta del món i apàtrides	0,3%	0,3%	0,3%

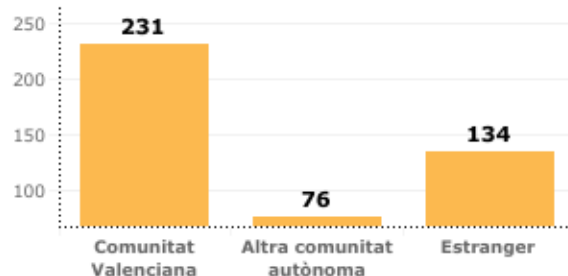
Canvis de residència: Immigracions

Homes Dones



Immigracions per procedència

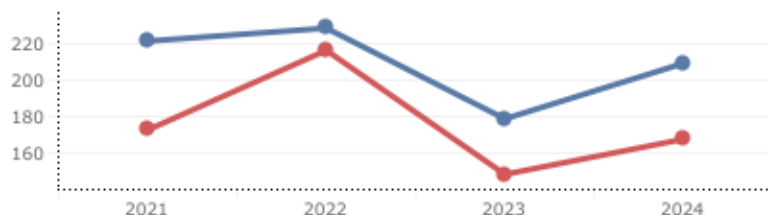
2024



	2021	2022	2023	2024
Homes	205	227	261	249
Dones	158	186	193	192
Total	363	413	454	441

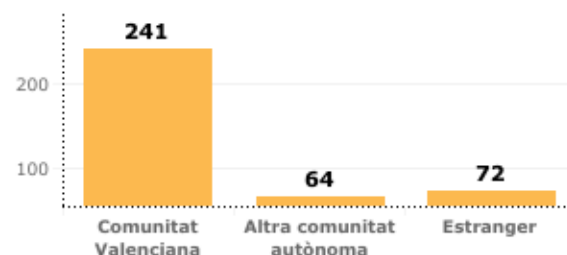
Canvis de residència: Emigracions

Homes Dones



Emigracions per destinació

2024

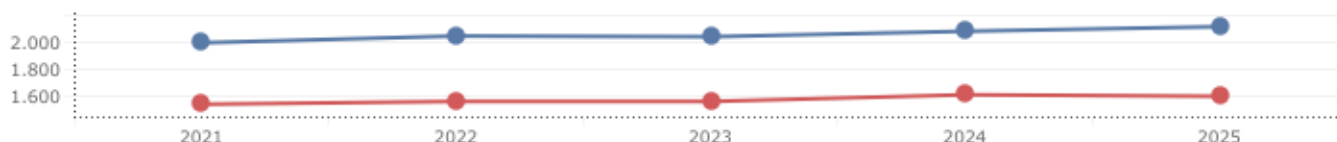


	2021	2022	2023	2024
Homes	221	228	179	209
Dones	173	216	149	168
Total	394	444	328	377

Persones afiliades a la SS

Homes Dones

Dades a 31 de març



Total **3.546** **3.617** **3.612** **3.701** **3.724**

Pensions contributives de la SS

Dades a 31 de desembre de 2024

Import mensual mitjà

	Jubilació	Viudetat	Otras*	Total
Homes	1.518 €	760 €	1.000 €	1.435 €
Dones	1.104 €	875 €	697 €	993 €
Total	1.356 €	867 €	870 €	1.224 €

Pensionistes

	Jubilació	Viudetat	Otras*	Total
Homes	753	19	115	887
Dones	485	238	87	810
Total	1.238	257	202	1.697

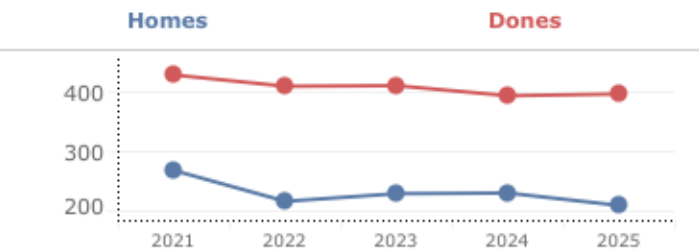
*inclou pensions d'incapacitat permanent, d'orfanat, i en favor de familiars

Desocupació registrada

Dades a 31 de març

Eleccions municipals

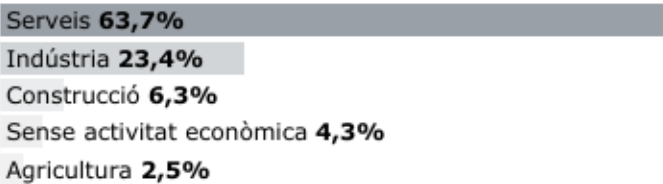
2023



Persones **699** **628** **642** **626** **608**

Sector d'activitat

2025



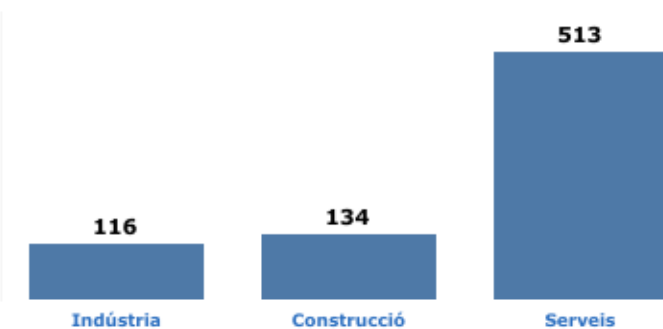
	Regidories	% Vots
PP	4	24,3%
PSOE	2	14,5%
COMPROMÍS	5	33,3%
VOX	0	6,0%
PODEMOS - IU	0	0,0%
C's	0	0,0%
EUPV	0	3,4%
Otras	2	18,5%

Empreses actives

(excepte sector primari)

Dades del DIRCE a 1 de gener de 2025

Total empreses 763



Desglossament sector serveis

Comerç, transport i hostaleria	229
Informació i comunicacions	8
Activitats financeres i d'assegurances	12
Activitats immobiliàries	53
Activitats professionals i tècniques	104
Educació, sanitat i serveis socials	40
Altres serveis personals	67

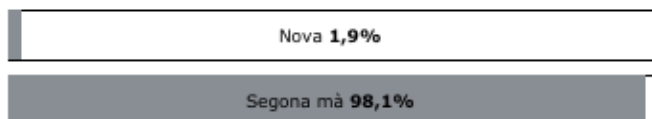
Transaccions immobiliàries

Dades a 31 de desembre

Immobles urbans per usos

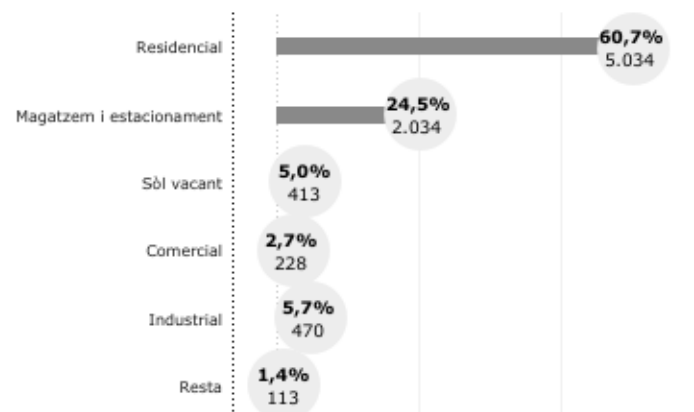
Dades a 31 de desembre de 2025

2024



	2020	2021	2022	2023	2024
Nova	1	0	10	2	2
Segona mà	85	73	116	90	102
Total	86	73	126	92	104

Total immobles 8.359



Immobles urbans per antigüetat

Dades a 31 de desembre de 2025

Període	Percentatge	Nombre
Abans de 1950	7,1%	592
1950-1959	3,3%	279
1960-1969	10,7%	892
1970-1979	17,5%	1.467
1980-1989	11,5%	964
1990-1999	13,6%	1.139
2000-2009	27,7%	2.315
2010 i posterior	3,5%	296
Sòl vacant	4,9%	413
Sense definir	0,0%	2

Vehicles per tipus i distintiu ambiental

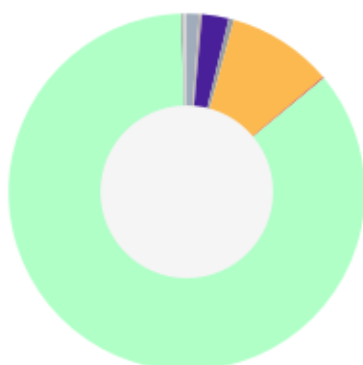
2024

	Total	Zero	ECO	Distintiu C	Distintiu B	Sense distintiu
Total	7.698	59	188	2.816	2.174	2.397
Turismos	5.170	-	-	-	-	-
Motocicletas	923	-	-	-	-	-
Furgonetes	452	-	-	-	-	-
Camiones	563	-	-	-	-	-
Autobuses	1	-	-	-	-	-
Tractores industriales	18	-	-	-	-	-
Ciclomotors	401	-	-	-	-	-
Otros vehículos	170	-	-	-	-	-

Superfícies de cultiu

(estimacions municipals)

Dades a 31 de desembre de 2024



0,3%	3 ha
0,0%	0 ha
0,3%	3 ha
0,0%	0 ha
0,0%	0 ha
0,0%	0 ha
1,9%	19 ha
0,5%	5 ha
0,0%	0 ha
9,4%	96 ha
0,1%	1 ha
86,9%	889 ha
0,0%	0 ha
0,1%	1 ha
0,6%	6 ha

- Cereals per a gra
- Lleguminoses per a gra
- Tubercles de consum humà
- Cultius industrials
- Flors i plantes ornamentals
- Cultius farratgers
- Hortalisses
- Horts familiars
- Cítrics
- Fruïters no cítrics
- Vinya
- Oliverar
- Altres cultius llenyosos
- Vivers
- Fruïters en horts

IRPF (Impost sobre la Renda de les Persones Físiques)

Dades a 31 de desembre

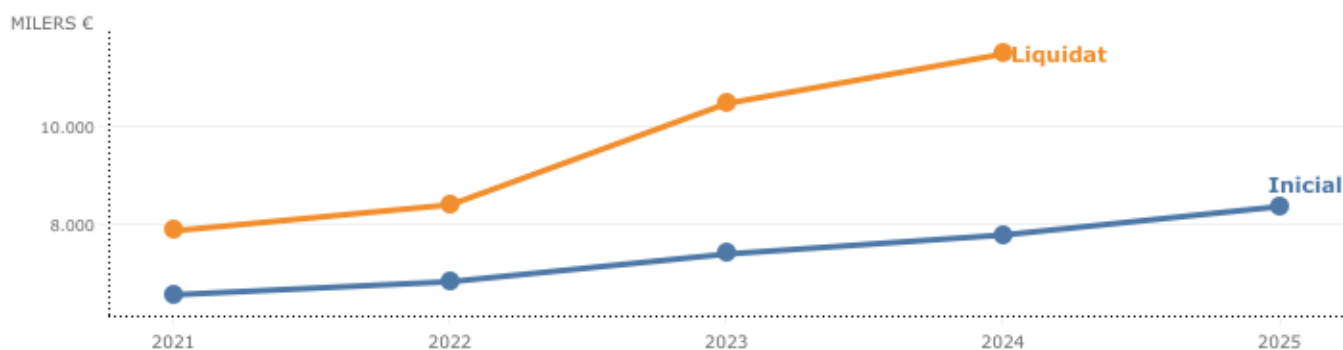
	2019	2020	2021	2022	2023
Titulars	4.921	5.095	5.001	5.175	5.365
Declaracions	4.175	4.394	4.364	4.364	4.760
Renda bruta/declaració	23.192 €	24.629 €	24.543 €	25.508 €	27.008 €
Renda disponible/declaració	19.290 €	20.432 €	20.225 €	20.956 €	22.113 €

Pressupost municipal de despeses

(consolidat)

Milers d'euros

Dades a 31 de desembre



	2021	2022	2023	2024	2025
Inicial	6.527	6.799	7.370	7.764	8.354
Liquidat	7.850	8.389	10.484	11.507	

Per grups de funció


2025

Servicis públics bàsics	37,0%
Actuacions de caràcter general	23,9%
Producció de béns públics de caràcter preferent	21,2%
Actuacions de protecció i promoció social	13,2%
Actuacions de caràcter econòmic	4,6%
Deute públic	0,0%

Deute viu municipal

Milers d'euros

Dades a 31 de desembre





GENERALITAT
VALENCIANA

iv,e

Institut Valencià
d'Estadística



[@GVA_IVE](https://twitter.com/GVA_IVE)



[@gva_ive](https://www.instagram.com/gva_ive)



pegv.gva.es/va/bdt

